

REPUBLIQUE FRANÇAISE

DEPARTEMENT DU GARD (1)

AGREGE AU BUDGET PRINCIPAL DE (2)

Numéro SIRET : 22300001900073

POSTE COMPTABLE : PAIERIE DEPARTEMENTALE DU GARD

M. 52

Budget supplémentaire (3)

Voté par nature

BUDGET : DEPARTEMENT DU GARD (4)

ANNEE 2021

(1) Indiquer soit « Département : nom du département », soit le libellé de l'établissement ou du syndicat (exemples : MDPH, libellé du syndicat mixte relevant de l'article L. 5721-2 du CGCT...).

(2) A compléter s'il s'agit d'un budget annexe.

(3) Préciser s'il s'agit du budget supplémentaire ou d'une décision modificative.

(4) Indiquer le budget concerné : budget principal (du département ou syndicat mixte) ou libellé du budget annexe.

Sommaire

I - Informations générales

A - Informations statistiques, fiscales et financières	4
B - Modalités de vote du budget	5
C1 - Exécution du budget de l'exercice précédent - Résultats	6
C2 - Exécution du budget de l'exercice précédent - RAR Dépenses	7
C3 - Exécution du budget de l'exercice précédent - RAR Recettes	8

II - Présentation générale du budget

A1 - Vue d'ensemble du budget par section	9
A2.1 - Equilibre financier du budget - Section d'investissement - Dépenses	10
A2.2 - Equilibre financier du budget - Section d'investissement - Recettes	11
A3.1 - Equilibre financier du budget - Section de fonctionnement - Dépenses	12
A3.2 - Equilibre financier du budget - Section de fonctionnement - Recettes	13
B1 - Balance générale - Dépenses	14
B2 - Balance générale - Recettes	15

III - Vote du budget

A - Section d'investissement - Vue d'ensemble - Dépenses / Recettes	17
A1.1 - Equipements départementaux - Dépenses non individualisées en programme d'équipement	19
A1.2 - Equipements départementaux - Dépenses RMI / RSA	21
A1.3 - Equipements départementaux - Dépenses individualisées en programme d'équipement	22
A1.4 - Equipements départementaux - Chapitres de programme afférent à une autorisation de programme	23
A1.5 - Equipements départementaux - Chapitres de programme non compris dans une autorisation de programme	24
A2 - Equipements non départementaux	25
A3 - Dépenses financières	26
A4.1 - Financement des équipements départementaux et non départementaux	27
A4.2 - Recettes RMI / RSA	28
A4.3 - Recettes financières	29
A5 - Récapitulatif des opérations pour le compte de tiers	30
A6 - Section d'investissement - Opérations d'ordre entre sections	31
A7 - Section d'investissement - Opérations patrimoniales	33
B - Section de fonctionnement - Vue d'ensemble	34
B1 - Section de fonctionnement - Détail des dépenses	36
B2 - Section de fonctionnement - Détail des recettes	41

IV - Annexes

A - Présentation croisée par fonction

A1 - Vue d'ensemble	Sans Objet
A1/01 - Opérations non ventilées	Sans Objet
A1/0 - Fonction 0 (sauf 01)	Sans Objet
A1/1 - Fonction 1	Sans Objet
A1/2 - Fonction 2	Sans Objet
A1/3 - Fonction 3	Sans Objet
A1/4 - Fonction 4	Sans Objet
A1/5 - Fonction 5	Sans Objet
A1/6 - Fonction 6	Sans Objet
A1/7 - Fonction 7	Sans Objet
A1/8 - Fonction 8	Sans Objet
A1/9 - Fonction 9	Sans Objet

B - Eléments du bilan

B1.1 - Etat de la dette - Détail des crédits de trésorerie	Sans Objet
B1.2 - Etat de la dette - Répartition par nature de dette	Sans Objet
B1.3 - Etat de la dette - Répartition des emprunts par structure de taux	Sans Objet
B1.4 - Etat de la dette - Typologie de la répartition de l'encours	Sans Objet
B1.5 - Etat de la dette - Détail des opérations de couverture	Sans Objet
B2 - Méthodes utilisées	44
B3 - Etat des provisions	Sans Objet
B4 - Etat des charges transférées	Sans Objet
B5 - Détail des chapitres d'opérations pour comptes de tiers	45
B6 - Prêts	Sans Objet
B7.1 - Equilibre des opérations financières - Dépenses	48
B7.2 - Equilibre des opérations financières - Recettes	49

C - Engagements hors bilan

C1.1 - Etat des emprunts garantis	Sans Objet
C1.2 - Calcul du ratio d'endettement relatif aux garanties d'emprunt	Sans Objet
C2 - Subventions versées dans le cadre du vote du budget	Sans Objet
C3 - Etat des contrats de crédit-bail	Sans Objet
C4 - Etat des contrats de PPP	Sans Objet
C5 - Etat des autres engagements donnés	Sans Objet
C6 - Etat des engagements reçus	Sans Objet
C7 - Situation des autorisations de programme	51
C8 - Situation des autorisations d'engagement	61
C9 - Etat des recettes grevées d'affectation spéciale	Sans Objet

D - Autres éléments d'information

D1 - Etat du personnel	65
D2 - Liste des organismes dans lesquels le département a pris un engagement financier	Sans Objet
D3.1 - Liste des organismes de regroupement	Sans Objet
D3.2 - Liste des établissements publics créés	Sans Objet
D3.3 - Liste des services individualisés dans un budget annexe	Sans Objet
D3.4 - Liste des services assujettis à la TVA et non érigés en un budget annexe	Sans Objet

E - Décisions en matière de taux - Arrêté et signatures

E1 - Décisions en matière de taux	Sans Objet
-----------------------------------	------------

E - Arrêté et signatures

E2 - Arrêté et signatures	72
---------------------------	----

Préciser, pour chaque annexe, si l'état est sans objet le cas échéant.

I – INFORMATIONS GENERALES	I
INFORMATIONS STATISTIQUES, FISCALES ET FINANCIERES	A

Informations statistiques			
	Valeurs		Valeurs
Population totale	744178	Nombre de m ² de surface utile de bâtiments (4)	5852770
Longueur de la voirie départementale (en km)	4727104	Nombre d'organismes de coopération auxquels appartient le département	26

Informations fiscales (N-2)			
Potentiel fiscal et financier (1)		Valeurs par habitant pour le département (population DGF)	Moyennes nationales du potentiel financier par catégorie (2)
Fiscal	Financier		
398531833	472376741	591	645,05

(1) Il s'agit du potentiel fiscal et financier définis à l'article L. 3334-6 du code général des collectivités territoriales qui figurent sur la fiche de répartition de la DGF de l'exercice N-1 établie sur la base des informations N-2 (transmise par les services préfectoraux).

(2) Il s'agit du potentiel financier défini à l'article L. 3334-6-1 pour les départements urbains et R. 3334-3-1 du CGCT pour les départements non urbains. Le potentiel financier moyen par catégorie figure sur la fiche de la répartition de la DGF de l'exercice N-1 établie sur la base des informations N-2.

Informations financières – ratios		Valeurs	Moyennes nationales
1	Dépenses réelles de fonctionnement/population	1158	882
2	Produit des impositions directes/population	331	337
3	Recettes réelles de fonctionnement/population	1255	1027
4	Dépenses d'équipement brut/population	170	103
5	Encours de dette/population (3)	653	495
6	DGF/population	145	128
7	Dépenses de personnel/dépenses réelles de fonctionnement (4)	18,84%	21,2%
8	Dépenses réelles de fonctionnement et remboursement annuel de la dette en capital/recettes réelles de fonctionnement (4)	96,92%	91,1%
9	Dépenses d'équipement brut/recettes réelles de fonctionnement (4)	13,55%	10%
10	Encours de la dette/recettes réelles de fonctionnement (3) (4)	52,02	48,2

(3) Les ratios s'appuyant sur l'encours de la dette se calculent à partir du montant de la dette au 01/01/N.

(4) Pour les syndicats mixtes, seules ces données sont à renseigner.

(5) Les valeurs devant figurer dans cet état sont celles du dernier CA adopté avant le vote du budget concerné.

Dans l'ensemble des tableaux, les cases grisées ne doivent pas être remplies.

I – INFORMATIONS GENERALES	I
MODALITES DE VOTE DU BUDGET	B

I – L'Assemblée délibérante a voté le présent budget par nature :

- au niveau (1) du chapitre pour la section d'investissement.
- (2) sans les programmes d'équipement.
- au niveau (1) du chapitre pour la section de fonctionnement.
- (3) sans vote formel sur chacun des chapitres.

La liste des articles spécialisés sur lesquels l'ordonnateur ne peut procéder à des virements d'article à article est la suivante :

II – En l'absence de mention au paragraphe I ci-dessus, le budget est réputé voté par chapitre, sans vote formel sur chacun des chapitres, en investissement et en fonctionnement, et, en section d'investissement, sans chapitre de programme.

III – La comparaison s'effectue par rapport au budget de l'exercice (4).

IV – Le présent budget a été voté (5) avec reprise anticipée des résultats de l'exercice N-1.

(1) A compléter par « du chapitre » ou « de l'article ».

(2) Indiquer « avec » ou « sans » les programmes d'équipement.

(3) Indiquer « avec » ou « sans » vote formel.

(4) Budget de l'exercice = budget primitif + budget supplémentaire + décision modificative, s'il y a lieu.

(5) A compléter par un seul des trois choix suivants :

- sans reprise des résultats de l'exercice N-1,
- avec reprise des résultats de l'exercice N-1 après le vote du compte administratif,
- avec reprise anticipée des résultats de l'exercice N-1.

I – INFORMATIONS GENERALES	I
EXECUTION DU BUDGET DE L'EXERCICE PRECEDENT	C1

RESULTATS DE L'EXERCICE PRECEDENT

	RESULTAT DE L'EXERCICE N-1			
	Dépenses	Recettes	Solde d'exécution ou résultat reporté	Résultat ou solde (A) (3)
TOTAL DU BUDGET	1 091 746 423,33	1 143 426 974,06	58 303 771,36	A1 109 984 322,09
Investissement	199 242 861,73	198 757 967,06	(1) -766 560,77	A2 -1 251 455,44
Fonctionnement	892 503 561,60	944 669 007,00	(2) 59 070 332,13	A3 111 235 777,53

(1) Solde d'exécution de N-2 reporté sur la ligne budgétaire 001 du compte administratif N-1. Indiquer le signe – si dépenses > recettes, et + si recettes > dépenses.

(2) Résultat de fonctionnement reporté sur la ligne budgétaire 002 du compte administratif N-1. Indiquer le signe – si déficitaire, et + si excédentaire.

(3) Indiquer le signe – si dépenses > recettes, et + si recettes > dépenses.

	RESTES A REALISER N-1			
	Dépenses	Recettes	Solde (B)	
TOTAL des RAR	I + II 6 632 804,82	III + IV 3 494 530,92	B1	-3 138 273,90
Investissement	I 6 561 652,81	III 3 494 530,92	B2	-3 067 121,89
Fonctionnement	II 71 152,01	IV 0,00	B3	-71 152,01

		RESULTAT CUMULE = (A) + (B) (1)
TOTAL	A1 + B1	106 846 048,19
Investissement	A2 + B2	-4 318 577,33
Fonctionnement	A3 + B3	111 164 625,52

(1) Si le montant est positif, il s'agit d'un excédent, si le montant est négatif, il s'agit d'un déficit.

I – INFORMATIONS GENERALES	I
EXECUTION DU BUDGET DE L'EXERCICE PRECEDENT – RAR DEPENSES	C2

DETAIL DES RESTES A REALISER N-1 EN DEPENSES

Chap./ art. (1)	Libellé	Dépenses engagées non mandatées
SECTION D'INVESTISSEMENT – TOTAL		(I) 6 561 652,81
010	Revenu minimum d'insertion	0,00
018	Revenu de solidarité active	8 980,00
10	Dotations, fonds divers et réserves	0,00
13	Subventions d'investissement (2)	0,00
16	Emprunts et dettes assimilées	460 000,00
18	Cpte de liaison : affectation (BA,régie)	0,00
20	Immobilisations incorporelles (2)	1 293 839,59
204	Subventions d'équipement versées (2)	2 414 400,21
21	Immobilisations corporelles (2)	1 453 929,25
22	Immobilisations reçues en affectation (2)	0,00
23	Immobilisations en cours (2)	929 103,76
26	Participations et créances rattachées	1 400,00
27	Autres immobilisations financières (2)	0,00
SECTION DE FONCTIONNEMENT – TOTAL		(II) 71 152,01
011	Charges à caractère général (3)	0,00
012	Charges de personnel et frais assimilés (3)	0,00
014	Atténuations de produits	0,00
015	Revenu minimum d'insertion	0,00
016	Allocation personnalisée d'autonomie	0,00
017	Revenu de solidarité active	0,00
65	Autres charges de gestion courante (3)	71 152,01
6586	Frais fonctionnement des groupes d'élus	0,00
66	Charges financières	0,00
67	Charges exceptionnelles (3)	0,00

(1) Suivant le niveau de vote retenu par l'assemblée délibérante.

(2) Hors dépenses imputées aux comptes 010 et 018.

(3) Hors dépenses imputées aux comptes 015, 016 et 017.

I – INFORMATIONS GENERALES	I
EXECUTION DU BUDGET DE L'EXERCICE PRECEDENT – RAR RECETTES	C3

DETAIL DES RESTES A REALISER N-1 EN RECETTES

Chap. / art. (1)	Libellé	Titres restant à émettre
SECTION D'INVESTISSEMENT – TOTAL		(III) 3 494 530,92
010	Revenu minimum d'insertion	0,00
018	Revenu de solidarité active	0,00
024	Produits des cessions d'immobilisations	0,00
10	Dotations, fonds divers et réserves	0,00
13	Subventions d'investissement (2)	3 494 530,92
16	Emprunts et dettes assimilées	0,00
18	Cpte de liaison : affectation (BA,régie)	0,00
20	Immobilisations incorporelles (2)	0,00
204	Subventions d'équipement versées (2)	0,00
21	Immobilisations corporelles (2)	0,00
22	Immobilisations reçues en affectation (2)	0,00
23	Immobilisations en cours (2)	0,00
26	Participations et créances rattachées	0,00
27	Autres immobilisations financières (2)	0,00
SECTION DE FONCTIONNEMENT – TOTAL		(IV) 0,00
70	Prod. services, domaine, ventes diverses	0,00
73	Impôts et taxes	0,00
731	Impositions directes	0,00
74	Dotations, subventions et participations (3)	0,00
75	Autres produits de gestion courante (3)	0,00
013	Atténuations de charges (3)	0,00
015	Revenu minimum d'insertion	0,00
016	Allocation personnalisée d'autonomie	0,00
017	Revenu de solidarité active	0,00
76	Produits financiers	0,00
77	Produits exceptionnels (3)	0,00

(1) Suivant le niveau de vote retenu par l'assemblée délibérante.

(2) Hors recettes imputées aux chapitres 010 et 018.

(3) Hors recettes imputées aux chapitres 015, 016 et 017.

II – PRESENTATION GENERALE DU BUDGET		II
VUE D'ENSEMBLE		A1

V O T E		DEPENSES	RECETTES
	Crédits d'investissement votés au titre du présent budget (y compris le compte 1068)	13 617 329,96	17 935 907,29

+		+	+
R E P O R T S	Restes à réaliser de l'exercice précédent (RAR N-1) (1)	6 561 652,81	3 494 530,92
	001 Solde d'exécution de la section d'investissement reporté (1)	(si solde négatif) 1 251 455,44	(si solde positif) 0,00

=		=	=
Total de la section d'investissement (2)		21 430 438,21	21 430 438,21

V O T E		DEPENSES	RECETTES
	Crédits de fonctionnement votés au titre du présent budget	64 945 625,52	3 781 000,00

+		+	+
R E P O R T S	Restes à réaliser de l'exercice précédent (RAR N-1) (1)	71 152,01	0,00
	002 Résultat de fonctionnement reporté (1)	(si déficit) 0,00	(si excédent) 61 235 777,53

=		=	=
Total de la section de fonctionnement (3)		65 016 777,53	65 016 777,53

TOTAL DU BUDGET (4)		86 447 215,74	86 447 215,74
---------------------	--	---------------	---------------

TOTAL DES OPERATIONS REELLES ET D'ORDRE DU BUDGET

	DÉPENSES			RECETTES		
	RÉELLES ET MIXTES	ORDRE	TOTAL	REELLES ET MIXTES	ORDRE	TOTAL
Crédits d'investissement votés au titre du présent budget	13 617 329,96	0,00	13 617 329,96	1 004 754,52	16 931 152,77	17 935 907,29
Crédits de fonctionnement votés au titre du présent budget	48 014 472,75	16 931 152,77	64 945 625,52	3 781 000,00	0,00	3 781 000,00
Total budget (hors RAR N-1 et reports)	61 631 802,71	16 931 152,77	78 562 955,48	4 785 754,52	16 931 152,77	21 716 907,29

(1) A servir uniquement en cas de reprise des résultats de l'exercice précédent.

Les restes à réaliser de la section de fonctionnement correspondent en dépenses, aux dépenses engagées non mandatées et non rattachées telles qu'elles ressortent de la comptabilité des engagements et en recettes, aux recettes certaines n'ayant pas donné lieu à l'émission d'un titre et non rattachées (R. 3312.9 du CGCT).

Les restes à réaliser de la section d'investissement correspondent en dépenses, aux dépenses engagées non mandatées au 31/12 de l'exercice précédent telles qu'elles ressortent de la comptabilité des engagements et aux recettes certaines n'ayant pas donné lieu à l'émission d'un titre au 31/12 de l'exercice précédent (R. 3312-8 du CGCT).

(2) Total de la section d'investissement = RAR + solde d'exécution reporté + crédits d'investissement votés.

(3) Total de la section de fonctionnement = RAR + résultat reporté + crédits de fonctionnement votés.

(4) Total du budget = total de la section de fonctionnement + total de la section d'investissement.

II – PRESENTATION GENERALE DU BUDGET	II
EQUILIBRE FINANCIER – SECTION D'INVESTISSEMENT	A2.1

DEPENSES D'INVESTISSEMENT

Chap.	Libellé	Budget de l'exercice (1) I	Restes à réaliser N-1 (2) II	Propositions nouvelles du président	Vote de l'assemblée (3) III	TOTAL IV = I + II + III
010	Revenu minimum d'insertion	0,00	0,00	0,00	0,00	0,00
018	Revenu de solidarité active	0,00	8 980,00	0,00	0,00	8 980,00
20	Immobilisations incorporelles (sauf 204) (y compris programmes) (8)	7 147 829,00	1 293 839,59	664 000,00	664 000,00	9 105 668,59
204	Subventions d'équipement versées (8)	37 124 499,19	2 414 400,21	-3 670,04	-3 670,04	39 535 229,36
21	Immobilisations corporelles (y compris programmes) (6)	7 046 000,00	1 453 929,25	838 000,00	838 000,00	9 337 929,25
22	Immobilisations reçues en affectation (y compris programmes) (4) (8)	0,00	0,00	0,00	0,00	0,00
23	Immobilisations en cours (y compris programmes) (8)	74 742 615,55	929 103,76	6 888 000,00	6 888 000,00	82 559 719,31
Total des dépenses d'équipement		126 060 943,74	6 100 252,81	8 386 329,96	8 386 329,96	140 547 526,51
10	Dotations, fonds divers et réserves	0,00	0,00	10 000,00	10 000,00	10 000,00
13	Subventions d'investissement (8)	0,00	0,00	0,00	0,00	0,00
16	Emprunts et dettes assimilées	62 687 648,50	460 000,00	0,00	0,00	63 147 648,50
18	Cpte de liaison : affectation (BA,régie) (5)	0,00	0,00	0,00	0,00	0,00
26	Participations et créances rattachées	1 000,00	1 400,00	21 000,00	21 000,00	23 400,00
27	Autres immobilisations financières (8)	1 600 000,00	0,00	200 000,00	200 000,00	1 800 000,00
020	Dépenses imprévues	2 000 000,00		5 000 000,00	5 000 000,00	7 000 000,00
Total des dépenses financières		66 288 648,50	461 400,00	5 231 000,00	5 231 000,00	71 981 048,50
45...	Total des opé. pour compte de tiers (6)	120 000,00	0,00	0,00	0,00	120 000,00
Total des dépenses réelles d'investissement		192 469 592,24	6 561 652,81	13 617 329,96	13 617 329,96	212 648 575,01

040	Opérations ordre transf. entre sections (7)	26 832 215,00		0,00	0,00	26 832 215,00
041	Opérations patrimoniales (7)	41 050 000,00		0,00	0,00	41 050 000,00
Total des dépenses d'ordre d'investissement		67 882 215,00		0,00	0,00	67 882 215,00

TOTAL	260 351 807,24	6 561 652,81	13 617 329,96	13 617 329,96	280 530 790,01
--------------	-----------------------	---------------------	----------------------	----------------------	-----------------------

+

D 001 SOLDE D'EXECUTION NEGATIF REPORTE OU ANTICIPE	1 251 455,44
--	---------------------

=

TOTAL DES DEPENSES D'INVESTISSEMENT CUMULEES	281 782 245,45
---	-----------------------

(1) Voir état I-B pour le contenu du budget de l'exercice.

(2) La colonne RAR n'est à renseigner qu'en l'absence de reprise anticipée du résultat lors du vote du budget primitif.

(3) Il s'agit des nouveaux crédits votés lors de la présente délibération, hors RAR.

(4) En dépenses, le chapitre 22 retrace les travaux d'investissement réalisés sur les biens reçus en affectation. En recette, il retrace, le cas échéant, l'annulation de tels travaux effectués sur un exercice antérieur.

(5) A servir uniquement lorsque le département effectue une dotation initiale en espèces au profit d'un service public non personnalisé qu'il crée.

(6) Seul le total des opérations pour compte de tiers figure sur cet état (voir le détail en III-A5).

(7) DF 023 = RI 021 ; DI 040 = RF 042 ; RI 040 = DF 042 ; DI 041 = RI 041.

(8) Hors dépenses imputées aux chapitres 010 et 018.

II – PRESENTATION GENERALE DU BUDGET	II
EQUILIBRE FINANCIER – SECTION D'INVESTISSEMENT	A2.2

RECETTES D'INVESTISSEMENT

Chap	Libellé	Budget de l'exercice (1) I	Restes à réaliser N-1 (2) II	Propositions nouvelles du président	Vote de l'assemblée (3) III	TOTAL IV = I + II + III
010	Revenu minimum d'insertion	0,00	0,00	0,00	0,00	0,00
018	Revenu de solidarité active	0,00	0,00	0,00	0,00	0,00
13	Subventions d'investissement (sauf 138) (11)	17 694 470,77	3 494 530,92	0,00	0,00	21 189 001,69
16	Emprunts et dettes assimilées (4)	89 514 357,86	0,00	-48 995 245,48	-48 995 245,48	40 519 112,38
20	Immobilisations incorporelles (sauf 204) (11)	0,00	0,00	0,00	0,00	0,00
204	Subventions d'équipement versées (11)	0,00	0,00	0,00	0,00	0,00
21	Immobilisations corporelles (11)	0,00	0,00	0,00	0,00	0,00
22	Immobilisations reçues en affectation (5) (11)	0,00	0,00	0,00	0,00	0,00
23	Immobilisations en cours (11)	0,00	0,00	0,00	0,00	0,00
Total des recettes d'équipement		107 208 828,63	3 494 530,92	-48 995 245,48	-48 995 245,48	61 708 114,07
10	Dotations, fonds divers et réserves (sauf 1068)	10 000 000,00	0,00	0,00	0,00	10 000 000,00
1068	Excédents de fonctionnement capitalisés (6)	0,00	0,00	50 000 000,00	50 000 000,00	50 000 000,00
138	Autres subventions invest. non transf. (11)	0,00	0,00	0,00	0,00	0,00
16	Emprunts et dettes assimilées	14 050 000,00	0,00	0,00	0,00	14 050 000,00
18	Cpte de liaison : affectation (BA,régie) (7)	0,00	0,00	0,00	0,00	0,00
26	Participations et créances rattachées	0,00	0,00	0,00	0,00	0,00
27	Autres immobilisations financières (11)	1 630 000,00	0,00	0,00	0,00	1 630 000,00
024	Produits des cessions d'immobilisations	4 383 876,00	0,00	0,00	0,00	4 383 876,00
Total des recettes financières		30 063 876,00	0,00	50 000 000,00	50 000 000,00	80 063 876,00
45...	Total des opé. pour le compte de tiers (8)	0,00	0,00	0,00	0,00	0,00
Total des recettes réelles d'investissement		137 272 704,63	3 494 530,92	1 004 754,52	1 004 754,52	141 771 990,07

021	Virement de la section de fonctionnement (9)	29 102,61		16 931 152,77	16 931 152,77	16 960 255,38
040	Opérations ordre transf. entre sections (9)	82 000 000,00		0,00	0,00	82 000 000,00
041	Opérations patrimoniales (9)	41 050 000,00		0,00	0,00	41 050 000,00
Total des recettes d'ordre d'investissement		123 079 102,61		16 931 152,77	16 931 152,77	140 010 255,38

TOTAL	260 351 807,24	3 494 530,92	17 935 907,29	17 935 907,29	281 782 245,45
--------------	-----------------------	---------------------	----------------------	----------------------	-----------------------

+

R 001 SOLDE D'EXECUTION POSITIF REPORTE OU ANTICIPE	0,00
--	-------------

=

TOTAL DES RECETTES D'INVESTISSEMENT CUMULEES	281 782 245,45
---	-----------------------

Pour information :

Il s'agit, pour un budget voté en équilibre, des ressources propres correspondant à l'excédent des recettes réelles de fonctionnement sur les dépenses réelles de fonctionnement. Il sert à financer le remboursement du capital de la dette et les nouveaux investissements du département.

**AUTOFINANCEMENT PREVISIONNEL
DÉGAGÉ PAR LA SECTION DE
FONCTIONNEMENT (10)**

72 128 040,38

(1) Voir état I-B pour le contenu du budget de l'exercice.

(2) La colonne RAR n'est à renseigner qu'en l'absence de reprise anticipée du résultat lors du vote du budget primitif.

(3) Il s'agit des nouveaux crédits votés lors de la présente délibération, hors RAR.

(4) Sauf 165, 166 et 16449.

(5) En dépenses, le chapitre 22 retrace les travaux d'investissement réalisés sur les biens reçus en affectation. En recette, il retrace, le cas échéant, l'annulation de tels travaux effectués sur un exercice antérieur.

(6) Le compte 1068 n'est pas un chapitre mais un article du chapitre 10.

(7) A servir uniquement lorsque le département effectue une dotation initiale en espèces au profit d'un service public non personnalisé qu'il crée.

(8) Seul le total des opérations pour compte de tiers figure sur cet état (voir le détail en III-A5).

(9) DF 023 = RI 021 ; DI 040 = RF 042 ; RI 040 = DF 042 ; DI 041 = RI 041.

(10) Solde de l'opération DF 023 + DF 042 – RF 042 ou solde de l'opération RI 021 + RI 040 – DI 040.

(11) Hors recettes imputées aux chapitres 010 et 018.

II – PRESENTATION GENERALE DU BUDGET	II
EQUILIBRE FINANCIER – SECTION DE FONCTIONNEMENT	A3.1

DEPENSES DE FONCTIONNEMENT

Chap.	Libellé	Budget de l'exercice (1) I	Restes à réaliser N-1 (2) II	Propositions nouvelles du président	Vote de l'assemblée (3) III	TOTAL IV = I + II + III
011	Charges à caractère général (5)	30 016 001,22	0,00	1 544 978,59	1 544 978,59	31 560 979,81
012	Charges de personnel et frais assimilés (5)	161 413 100,00	0,00	1 000 000,00	1 000 000,00	162 413 100,00
014	Atténuations de produits	42 577 447,00	0,00	0,00	0,00	42 577 447,00
015	Revenu minimum d'insertion	0,00	0,00	0,00	0,00	0,00
016	Allocation personnalisée d'autonomie	70 488 960,00	0,00	0,00	0,00	70 488 960,00
017	Revenu de solidarité active	207 380 058,00	0,00	12 000 000,00	12 000 000,00	219 380 058,00
65	Autres charges de gestion courante (sauf 6586) (5)	285 536 903,98	71 152,01	8 429 494,16	8 429 494,16	294 037 550,15
6586	Frais fonctionnement des groupes d'élus	470 000,00	0,00	0,00	0,00	470 000,00
Total des dépenses de gestion courante		797 882 470,20	71 152,01	22 974 472,75	22 974 472,75	820 928 094,96
66	Charges financières	13 450 000,00	0,00	0,00	0,00	13 450 000,00
67	Charges exceptionnelles (5)	1 005 606,96	0,00	2 040 000,00	2 040 000,00	3 045 606,96
68	Dotations amortissements et provisions (5)	1 000 000,00		2 500 000,00	2 500 000,00	3 500 000,00
022	Dépenses imprévues	800 000,00		20 500 000,00	20 500 000,00	21 300 000,00
Total des dépenses réelles de fonctionnement		814 138 077,16	71 152,01	48 014 472,75	48 014 472,75	862 223 701,92

023	Virement à la section d'investissement (4)	29 102,61		16 931 152,77	16 931 152,77	16 960 255,38
042	Opérations ordre transf. entre sections (4)	82 000 000,00		0,00	0,00	82 000 000,00
043	Opérations ordre intérieur de la section (4)	0,00		0,00	0,00	0,00
Total des dépenses d'ordre de fonctionnement		82 029 102,61		16 931 152,77	16 931 152,77	98 960 255,38

TOTAL	896 167 179,77	71 152,01	64 945 625,52	64 945 625,52	961 183 957,30
--------------	-----------------------	------------------	----------------------	----------------------	-----------------------

+

D 002 RESULTAT REPORTE OU ANTICIPE	0,00
---	-------------

=

TOTAL DES DEPENSES DE FONCTIONNEMENT CUMULEES	961 183 957,30
--	-----------------------

(1) Voir état I-B pour la comparaison par rapport au budget précédent.

(2) La colonne RAR n'est à renseigner qu'en l'absence de reprise anticipée du résultat lors du vote du budget primitif.

(3) Il s'agit des nouveaux crédits votés lors de la présente délibération, hors RAR.

(4) DF 023 = RI 021 ; DI 040 = RF 042 ; RI 040 = DF 042 ; DI 041 = RI 041 ; DF 043 = RF 043.

(5) Hors dépenses imputées aux chapitres 015, 016 et 017.

II – PRESENTATION GENERALE DU BUDGET	II
EQUILIBRE FINANCIER – SECTION DE FONCTIONNEMENT	A3.2

RECETTES DE FONCTIONNEMENT

Chap.	Libellé	Budget de l'exercice (1) I	Restes à réaliser N-1 (2) II	Propositions nouvelles du président	Vote de l'assemblée (3) III	TOTAL IV = I + II + III
013	Atténuations de charges (6)	445 000,00	0,00	0,00	0,00	445 000,00
015	Revenu minimum d'insertion	0,00	0,00	0,00	0,00	0,00
016	Allocation personnalisée d'autonomie	30 210 000,00	0,00	0,00	0,00	30 210 000,00
017	Revenu de solidarité active	1 560 000,00	0,00	0,00	0,00	1 560 000,00
70	Prod. services, domaine, ventes diverses	1 674 770,26	0,00	2 281 000,00	2 281 000,00	3 955 770,26
73	Impôts et taxes (sauf 731)	585 159 528,00	0,00	0,00	0,00	585 159 528,00
731	Impositions directes	62 446 581,00	0,00	0,00	0,00	62 446 581,00
74	Dotations, subventions et participations (6)	169 116 158,00	0,00	1 500 000,00	1 500 000,00	170 616 158,00
75	Autres produits de gestion courante (6)	17 415 847,00	0,00	0,00	0,00	17 415 847,00
Total des recettes de gestion courante		868 027 884,26	0,00	3 781 000,00	3 781 000,00	871 808 884,26
76	Produits financiers	1 000 000,00	0,00	0,00	0,00	1 000 000,00
77	Produits exceptionnels (6)	307 080,51	0,00	0,00	0,00	307 080,51
78	Reprises amortissements et provisions (6)	0,00		0,00	0,00	0,00
Total des recettes réelles de fonctionnement		869 334 964,77	0,00	3 781 000,00	3 781 000,00	873 115 964,77

042	Opérations ordre transf. entre sections (4)	26 832 215,00		0,00	0,00	26 832 215,00
043	Opérations ordre intérieur de la section (4)	0,00		0,00	0,00	0,00
Total des recettes d'ordre de fonctionnement		26 832 215,00		0,00	0,00	26 832 215,00

TOTAL	896 167 179,77	0,00	3 781 000,00	3 781 000,00	899 948 179,77
--------------	-----------------------	-------------	---------------------	---------------------	-----------------------

+

R 002 RESULTAT REPORTE OU ANTICIPE	61 235 777,53
---	----------------------

=

TOTAL DES RECETTES DE FONCTIONNEMENT CUMULEES	961 183 957,30
--	-----------------------

Pour information :

AUTOFINANCEMENT PREVISIONNEL DÉGAGÉ AU PROFIT DE LA SECTION D'INVESTISSEMENT (5)	72 128 040,38	Il s'agit, pour un budget voté en équilibre, des ressources propres correspondant à l'excédent des recettes réelles de fonctionnement sur les dépenses réelles de fonctionnement. Il sert à financer le remboursement du capital de la dette et les nouveaux investissements du département.
---	----------------------	--

(1) Voir état I-B pour la comparaison par rapport au budget précédent.

(2) La colonne RAR n'est à renseigner qu'en l'absence de reprise anticipée du résultat lors du vote du budget primitif.

(3) Il s'agit des nouveaux crédits votés lors de la présente délibération, hors RAR.

(4) DF 023 = RI 021 ; DI 040 = RF 042 ; RI 040 = DF 042 ; DI 041 = RI 041 ; DF 043 = RF 043.

(5) Solde de l'opération DF 023 + DF 042 – RF 042 ou solde de l'opération RI 021 + RI 040 – DI 040.

(6) Hors recettes imputées aux chapitres 015, 016 et 017.

II – PRESENTATION GENERALE DU BUDGET	II
BALANCE GENERALE – DEPENSES	B1

DEPENSES D'INVESTISSEMENT (y compris RAR)

INVESTISSEMENT	Opérations réelles (1)	Opérations d'ordre (2)	TOTAL
10 Dotations, fonds divers et réserves	10 000,00	0,00	10 000,00
13 Subventions d'investissement (7)	0,00	0,00	0,00
16 Emprunts et dettes assimilées (sauf 1688 non budgétaire)	460 000,00	0,00	460 000,00
18 Cpte de liaison : affectation (BA,régie)	(5) 0,00		0,00
Total des programmes d'équipement	0,00		0,00
20 Immobilisations incorporelles (sauf 204) (3) (7)	1 957 839,59	0,00	1 957 839,59
204 Subventions d'équipement versées (3) (7)	2 410 730,17	0,00	2 410 730,17
21 Immobilisations corporelles (3) (7)	2 291 929,25	0,00	2 291 929,25
22 Immobilisations reçues en affectation (3) (7)	(6) 0,00	0,00	0,00
23 Immobilisations en cours (3) (7)	7 817 103,76	0,00	7 817 103,76
010 Revenu minimum d'insertion	0,00	0,00	0,00
018 Revenu de solidarité active	8 980,00	0,00	8 980,00
26 Participations et créances rattachées	22 400,00	0,00	22 400,00
27 Autres immobilisations financières (7)	200 000,00	0,00	200 000,00
28 Amortissement des immobilisations (reprises)		0,00	0,00
3... Stocks et en-cours		0,00	0,00
198 Neutralisation des amortissements		0,00	0,00
45 Total des opérations pour compte de tiers (4)	0,00	0,00	0,00
481 Charges à rép. sur plusieurs exercices		0,00	0,00
020 Dépenses imprévues	5 000 000,00		5 000 000,00
Dépenses d'investissement –Total	20 178 982,77	0,00	20 178 982,77

+

D 001 SOLDE D'EXECUTION NEGATIF REPORTE OU ANTICIPE	1 251 455,44
--	---------------------

=

TOTAL DES DEPENSES D'INVESTISSEMENT CUMULEES	21 430 438,21
---	----------------------

DEPENSES DE FONCTIONNEMENT (y compris RAR)

FONCTIONNEMENT	Opérations réelles (1)	Opérations d'ordre (2)	TOTAL
011 Charges à caractère général (8)	1 544 978,59		1 544 978,59
012 Charges de personnel et frais assimilés (8)	1 000 000,00		1 000 000,00
014 Atténuations de produits	0,00		0,00
015 Revenu minimum d'insertion	0,00		0,00
016 Allocation personnalisée d'autonomie	0,00		0,00
017 Revenu de solidarité active	12 000 000,00		12 000 000,00
60 Achats et variation des stocks		0,00	0,00
65 Autres charges de gestion courante (sauf 6586) (8)	8 500 646,17	0,00	8 500 646,17
6586 Frais fonctionnement des groupes d'élus	0,00		0,00
66 Charges financières	0,00	0,00	0,00
67 Charges exceptionnelles (8)	2 040 000,00	0,00	2 040 000,00
68 Dot. aux amortissements et provisions (8)	2 500 000,00	0,00	2 500 000,00
71 Production stockée (ou déstockage)		0,00	0,00
022 Dépenses imprévues	20 500 000,00		20 500 000,00
023 Virement à la section d'investissement		16 931 152,77	16 931 152,77
Dépenses de fonctionnement –Total	48 085 624,76	16 931 152,77	65 016 777,53

+

D 002 RESULTAT REPORTE OU ANTICIPE	0,00
---	-------------

=

TOTAL DES DEPENSES DE FONCTIONNEMENT CUMULEES	65 016 777,53
--	----------------------

(1) Y compris les opérations relatives au rattachement et les opérations d'ordre semi-budgétaire.

(2) Voir la liste des opérations d'ordre de l'instruction budgétaire et comptable M. 52.

(3) Hors chapitres programmes.

(4) Seul le total des opérations pour compte de tiers figure sur cet état (voir le détail en III-A5).

(5) A utiliser uniquement dans le cas où le département effectuerait une dotation initiale au profit d'un service public doté de la seule autonomie financière.

(6) A utiliser uniquement dans le cas où le département effectuerait des dépenses sur des biens affectés.

(7) Hors dépenses imputées aux chapitres 010 et 018.

(8) Hors dépenses imputées aux chapitres 015, 016 et 017.

II – PRESENTATION GENERALE DU BUDGET	II
BALANCE GENERALE – RECETTES	B2

RECETTES D'INVESTISSEMENT (y compris RAR)

INVESTISSEMENT	Opérations réelles (1)	Opérations d'ordre (2)	TOTAL
10 Dotations, fonds divers et réserves (sauf 1068)	0,00	0,00	0,00
13 Subventions d'investissement (6)	3 494 530,92	0,00	3 494 530,92
16 Emprunts et dettes assimilées (sauf 1688 non budgétaire)	-48 995 245,48	0,00	-48 995 245,48
18 Cpte de liaison : affectation (BA,régie)	(4) 0,00		0,00
20 Immobilisations incorporelles (sauf 204) (6)	0,00	0,00	0,00
204 Subventions d'équipement versées (6)	0,00	0,00	0,00
21 Immobilisations corporelles (6)	0,00	0,00	0,00
22 Immobilisations reçues en affectation (6)	(5) 0,00	0,00	0,00
23 Immobilisations en cours (6)	0,00	0,00	0,00
010 Revenu minimum d'insertion	0,00	0,00	0,00
018 Revenu de solidarité active	0,00	0,00	0,00
26 Participations et créances rattachées	0,00	0,00	0,00
27 Autres immobilisations financières (6)	0,00	0,00	0,00
3... Stocks et en-cours		0,00	0,00
28 Amortissement des immobilisations		0,00	0,00
45 Opérations pour compte de tiers (3)	0,00	0,00	0,00
481 Charges à rép. sur plusieurs exercices		0,00	0,00
021 Virement de la section de fonctionnement		16 931 152,77	16 931 152,77
024 Produits des cessions d'immobilisations	0,00		0,00
Recettes d'investissement –Total	-45 500 714,56	16 931 152,77	-28 569 561,79

+

R 001 SOLDE D'EXECUTION POSITIF REPORTE OU ANTICIPE	0,00
--	-------------

+

R 1068 AFFECTATION DU RESULTAT	50 000 000,00
---------------------------------------	----------------------

=

TOTAL DES RECETTES D'INVESTISSEMENT CUMULEES	21 430 438,21
---	----------------------

RECETTES DE FONCTIONNEMENT (y compris RAR)

FONCTIONNEMENT	Opérations réelles (1)	Opérations d'ordre (2)	TOTAL
013 Atténuations de charges (7)	0,00		0,00
015 Revenu minimum d'insertion	0,00		0,00
016 Allocation personnalisée d'autonomie	0,00		0,00
017 Revenu de solidarité active	0,00		0,00
60 Achats et variation des stocks		0,00	0,00
70 Prod. services, domaine, ventes diverses	2 281 000,00		2 281 000,00
71 Production stockée (ou déstockage)		0,00	0,00
72 Production immobilisée		0,00	0,00
73 Impôts et taxes (sauf 731)	0,00		0,00
731 Impositions directes	0,00		0,00
74 Dotations, subventions et participations (7)	1 500 000,00		1 500 000,00
75 Autres produits d'activités (7)	0,00	0,00	0,00
76 Produits financiers	0,00	0,00	0,00
77 Produits exceptionnels (7)	0,00	0,00	0,00
78 Reprise sur amortissements et provisions (7)	0,00	0,00	0,00
79 Transferts de charges		0,00	0,00
Recettes de fonctionnement –Total	3 781 000,00	0,00	3 781 000,00

+

R 002 RESULTAT REPORTE OU ANTICIPE	61 235 777,53
---	----------------------

=

TOTAL DES RECETTES DE FONCTIONNEMENT CUMULEES	65 016 777,53
--	----------------------

(1) Y compris les opérations relatives au rattachement et les opérations d'ordre semi-budgétaire.

(2) Voir la liste des opérations d'ordre de l'instruction budgétaire et comptable M. 52.

(3) Seul le total des opérations pour compte de tiers figure sur cet état (voir le détail en III-A5).

(4) A utiliser uniquement dans le cas où le département effectuerait une dotation initiale au profit d'un service public doté de la seule autonomie financière.

(5) A utiliser uniquement dans le cas où le département effectuerait des dépenses sur des biens affectés.

(6) Hors recettes imputées aux chapitres 010 et 018.

(7) Hors recettes imputées aux chapitres 015, 016 et 017.

III – VOTE DU BUDGET							III
SECTION D'INVESTISSEMENT – VUE D'ENSEMBLE							A

DEPENSES

Nature	Budget de l'exercice (1)	RAR N-1 (2)	Propositions nouvelles du président	Vote de l'assemblée (3)	Pour information Crédits gérés dans le cadre d'une AP	Pour information Crédits gérés hors AP	TOTAL
	I	II		III			IV = I + II + III
TOTAL	260 351 807,24	6 561 652,81	13 617 329,96	13 617 329,96	8 046 329,96	5 571 000,00	280 530 790,01
Dépenses des équipements départementaux (total) (détail de III-A1.1 à III-A1.5)	88 936 444,55	3 685 852,60	8 390 000,00	8 390 000,00	8 100 000,00	290 000,00	101 012 297,15
- Non individualisées en programmes d'équipement (détail en III-A1.1)	88 936 444,55	3 676 872,60	8 390 000,00	8 390 000,00	8 100 000,00	290 000,00	101 003 317,15
- Individualisées en programmes d'équipement (liste des programmes en III-A1.3, détail en III-A1.4 et en III A1.5)	0,00	0,00	0,00	0,00	0,00	0,00	0,00
- 010 Revenu minimum d'insertion (détail en III-A1.2)	0,00	0,00	0,00	0,00	0,00	0,00	0,00
- 018 Revenu de solidarité active (détail en III-A1.2)	0,00	8 980,00	0,00	0,00	0,00	0,00	8 980,00
Dépenses des équipements non départementaux (détail en III-A2)	37 124 499,19	2 414 400,21	-3 670,04	-3 670,04	-53 670,04	50 000,00	39 535 229,36
Dépenses financières (détail en III-A3)	66 288 648,50	461 400,00	5 231 000,00	5 231 000,00		5 231 000,00	71 981 048,50
Opérations pour compte de tiers (détail en III-A5)	120 000,00	0,00	0,00	0,00	0,00	0,00	120 000,00
040 Opérations ordre transf. entre sections (détail en III-A6)	26 832 215,00		0,00	0,00		0,00	26 832 215,00
041 Opérations patrimoniales (détail en III-A7)	41 050 000,00		0,00	0,00		0,00	41 050 000,00

D001 Solde d'exécution négatif reporté ou anticipé (4)	1 251 455,44
---	---------------------

Total des dépenses d'investissement cumulées	281 782 245,45
---	-----------------------

(1) Voir état I-B pour le contenu du budget de l'exercice.

(2) La colonne RAR n'est à renseigner qu'en l'absence de reprise anticipée du résultat lors du vote du budget primitif.

(3) Il s'agit des nouveaux crédits votés lors de la présente délibération, hors RAR.

(4) Le solde d'exécution reporté est le résultat constaté de l'exercice précédent qui fait l'objet d'un report et non d'un vote de l'assemblée délibérante.

III – VOTE DU BUDGET					III
SECTION D'INVESTISSEMENT – VUE D'ENSEMBLE					A

RECETTES

Nature	Budget de l'exercice (1)	RAR N-1 (2)	Propositions nouvelles du président	Vote de l'assemblée (3)	TOTAL
	I	II		III	IV = I + II + III
TOTAL	260 351 807,24	3 494 530,92	-32 064 092,71	-32 064 092,71	231 782 245,45
Recettes d'équipements départementaux et non départementaux (détail en III-A4.1)	107 208 828,63	3 494 530,92	-48 995 245,48	-48 995 245,48	61 708 114,07
010 Revenu minimum d'insertion (détail en III-A4.2)	0,00	0,00	0,00	0,00	0,00
018 Revenu de solidarité active (détail en III-A4.2)	0,00	0,00	0,00	0,00	0,00
Opérations pour compte de tiers (détail en III-A5)	0,00	0,00	0,00	0,00	0,00
Recettes financières (détail en III-A4.3) (sauf 1068)	30 063 876,00	0,00	0,00	0,00	30 063 876,00
040 Opérations ordre transf. entre sections (détail en III-A6)	82 000 000,00		0,00	0,00	82 000 000,00
041 Opérations patrimoniales (détail en III-A7)	41 050 000,00		0,00	0,00	41 050 000,00
021 Virement de la section de fonctionnement	29 102,61		16 931 152,77	16 931 152,77	16 960 255,38

R001 Solde d'exécution positif reporté ou anticipé (4)	0,00
--	------

Affectation au compte 1068 (5)	50 000 000,00
--------------------------------	---------------

Total des recettes d'investissement cumulées	281 782 245,45
--	----------------

(1) Voir état I-B pour le contenu du budget de l'exercice.

(2) La colonne RAR n'est à renseigner qu'en l'absence de reprise anticipée du résultat lors du vote du budget primitif.

(3) Il s'agit des nouveaux crédits votés lors de la présente délibération, hors RAR.

(4) Le solde d'exécution reporté est le résultat constaté de l'exercice précédent qui fait l'objet d'un report et non d'un vote de l'assemblée délibérante.

(5) Le montant inscrit doit être conforme à la délibération d'affectation du résultat. Ce montant ne fait donc pas l'objet d'un nouveau vote.

III – VOTE DU BUDGET						III
SECTION D'INVESTISSEMENT						A1.1
Equipements départementaux – Dépenses non individualisées						

DEPENSES NON INDIVIDUALISEES EN PROGRAMMES D'EQUIPEMENT (hors RMI et RSA)

Chap. / art. (1)	Libellé	Budget de l'exercice (2)	RAR N-1 (3)	Propositions nouvelles du président	Vote de l'assemblée (4)	Pour information	
						Crédits gérés dans le cadre d'une AP	Crédits gérés hors AP
TOTAL		88 936 444,55	3 676 872,60	8 390 000,00	8 390 000,00	8 100 000,00	290 000,00
20	Immobilisations incorporelles (sauf 204)	7 147 829,00	1 293 839,59	664 000,00	664 000,00	600 000,00	64 000,00
2031	Frais d'études	5 667 358,00	528 366,51	564 000,00	564 000,00		
2032	Frais de recherche et de développement	0,00	0,00	0,00	0,00		
2033	Frais d'insertion	90 000,00	9 096,00	0,00	0,00		
2051	Concessions, droits similaires	1 390 471,00	756 377,08	100 000,00	100 000,00		
208	Autres immobilisations incorporelles	0,00	0,00	0,00	0,00		
21	Immobilisations corporelles	7 046 000,00	1 453 929,25	838 000,00	838 000,00	600 000,00	238 000,00
2111	Terrains nus	360 000,00	52 888,30	0,00	0,00		
2115	Terrains bâtis	0,00	0,00	0,00	0,00		
2118	Autres terrains	300 000,00	0,00	200 000,00	200 000,00		
2128	Autres agencements et aménagements	10 000,00	4 380,00	45 000,00	45 000,00		
21311	Bâtiments administratifs	0,00	0,00	0,00	0,00		
21312	Bâtiments scolaires	0,00	0,00	0,00	0,00		
21313	Bâtiments sociaux et médico-sociaux	0,00	45 000,00	0,00	0,00		
21318	Autres bâtiments publics	0,00	0,00	0,00	0,00		
214	Constructions sur sol d'autrui	0,00	9 160,94	0,00	0,00		
2153	Réseaux divers	150 590,00	26 974,28	0,00	0,00		
2157	Matériel et outillage technique	2 064 500,00	88 339,28	261 000,00	261 000,00		
216	Collections et oeuvres d'art	227 400,00	0,00	-8 000,00	-8 000,00		
21753	Réseaux divers (mise à dispo)	54 460,00	0,00	0,00	0,00		
21785	Cheptel (mise à dispo)	13 615,00	0,00	0,00	0,00		
2181	Install. générales, agencements	30 000,00	3 603,22	0,00	0,00		
2182	Matériel de transport	428 000,00	170 773,53	10 000,00	10 000,00		
21831	Matériel informatique scolaire	715 500,00	0,00	0,00	0,00		
21838	Autre matériel informatique	1 329 500,00	664 987,30	15 000,00	15 000,00		
21841	Matériel de bureau et mobilier scolaire	400 000,00	0,00	10 000,00	10 000,00		
21848	Autres matériels de bureau et mobilier	336 100,00	228 963,21	0,00	0,00		
2185	Matériel de téléphonie	140 835,00	64 454,28	0,00	0,00		
2188	Autres immobilisations corporelles	485 500,00	94 404,91	305 000,00	305 000,00		
22	Immobilisations reçues en affectation	0,00	0,00	0,00	0,00	0,00	0,00
23	Immobilisations en cours	74 742 615,55	929 103,76	6 888 000,00	6 888 000,00	6 900 000,00	-12 000,00
2312	Agencements et aménagements de terrains	115 000,00	18 945,60	0,00	0,00		
231311	Bâtiments administratifs	15 000,00	0,00	0,00	0,00		
231312	Bâtiments scolaires	1 420 000,00	16 201,88	0,00	0,00		
231313	Bâtiments sociaux et médico-sociaux	185 000,00	24 792,37	100 000,00	100 000,00		
231314	Bâtiments culturels et sportifs	240 000,00	0,00	0,00	0,00		
231318	Autres bâtiments publics	1 283 000,00	136 584,00	0,00	0,00		
231328	Autres bâtiments privés	31 000,00	0,00	0,00	0,00		
231351	Bâtiments publics	8 150 391,55	543 052,22	2 200 000,00	2 200 000,00		
231352	Bâtiments privés	24 000,00	2 790,73	0,00	0,00		
2314	Constructions sur sol d'autrui	25 000,00	0,00	0,00	0,00		
23151	Réseaux de voirie	38 879 224,00	0,00	4 600 000,00	4 600 000,00		
23153	Réseaux divers	1 129 000,00	20 700,60	0,00	0,00		
23157	Matériel et outillage technique	20 000,00	0,00	0,00	0,00		
2316	Restaur. des collections oeuvres art	78 000,00	18 019,80	-12 000,00	-12 000,00		
2317312	Bâtiments scolaires	797 000,00	4 843,80	0,00	0,00		
2317314	Bâtiments culturels et sportifs	0,00	0,00	0,00	0,00		
2317318	Autres bâtiments publics	0,00	0,00	0,00	0,00		
231735	Installations générales, agencements	3 014 000,00	143 172,76	0,00	0,00		
231753	Réseaux divers	0,00	0,00	0,00	0,00		
231785	Matériel de téléphonie	0,00	0,00	0,00	0,00		

Chap. / art. (1)	Libellé	Budget de l'exercice (2)	RAR N-1 (3)	Propositions nouvelles du président	Vote de l'assemblée (4)	Pour information	
						Crédits gérés dans le cadre d'une AP	Crédits gérés hors AP
23181	Installations générales, agencements et	55 000,00	0,00	0,00	0,00		
23185	Matériel de téléphonie	0,00	0,00	0,00	0,00		
23188	Autres	0,00	0,00	0,00	0,00		
237	Avances commandes immo incorporelles	1 593 000,00	0,00	0,00	0,00		
238	Avances commandes immo corporelles	17 689 000,00	0,00	0,00	0,00		

(1) Détailler les articles conformément au plan de comptes.

(2) Voir état I-B pour le contenu du budget de l'exercice.

(3) La colonne RAR n'est à renseigner qu'en l'absence de reprise anticipée du résultat lors du vote du budget primitif.

(4) Il s'agit des nouveaux crédits votés lors de la présente délibération, hors RAR.

III – VOTE DU BUDGET	III
SECTION D'INVESTISSEMENT	
Equipements départementaux – RMI / RSA - Dépenses	A1.2

RMI DEPENSES

Chap. / art. (1)	Libellé	Budget de l'exercice (2)	RAR N-1 (3)	Propositions nouvelles du président	Vote de l'assemblée (4)	Pour information	
						Crédits gérés dans le cadre d'une AP	Crédits gérés hors AP
010	Revenu minimum d'insertion	0,00	0,00	0,00	0,00	0,00	0,00

(1) Détailler les articles conformément au plan de comptes.

(2) Voir état I-B pour le contenu du budget de l'exercice.

(3) La colonne RAR n'est à renseigner qu'en l'absence de reprise anticipée du résultat lors du vote du budget primitif.

(4) Il s'agit des nouveaux crédits votés lors de la présente délibération, hors RAR.

RSA DEPENSES

Chap. / art. (1)	Libellé	Budget de l'exercice (2)	RAR N-1 (3)	Propositions nouvelles du président	Vote de l'assemblée (4)	Pour information	
						Crédits gérés dans le cadre d'une AP	Crédits gérés hors AP
018	Revenu de solidarité active	0,00	8 980,00	0,00	0,00	0,00	0,00
2041721	CCAS : Bien mobilier, matériel	0,00	480,00	0,00	0,00		
20421	Privé : Bien mobilier, matériel	0,00	8 500,00	0,00	0,00		

(1) Détailler les articles conformément au plan de comptes.

(2) Voir état I-B pour le contenu du budget de l'exercice.

(3) La colonne RAR n'est à renseigner qu'en l'absence de reprise anticipée du résultat lors du vote du budget primitif.

(4) Il s'agit des nouveaux crédits votés lors de la présente délibération, hors RAR.

III – VOTE DU BUDGET	III
SECTION D'INVESTISSEMENT	
EQUIPEMENTS DEPARTEMENTAUX – VUE D'ENSEMBLE DES PROGRAMMES D'EQUIPEMENT	A1.3

Vue d'ensemble des chapitres de programmes d'équipement (1)

Etat d'ensemble des crédits de programmes d'équipement (1)							
N° progr.	Libellé du programme	N° AP (2)	RAR N-1 (3)	Propositions nouvelles du président	Vote de l'assemblée	Pour information	
						Crédits gérés dans le cadre d'une AP	Crédits gérés hors AP
TOTAL			0,00	0,00	0,00	0,00	0,00

(1) Les programmes d'équipement afférents ou non à une AP sont présentés individuellement en détail en III-A1.4 et en III-A1.5.

(2) Colonne à renseigner uniquement lorsque le programme d'équipement est afférent à une AP.

(3) La colonne RAR n'est à renseigner qu'en l'absence de reprise anticipée du résultat lors du vote du budget primitif.

III – VOTE DU BUDGET	III
SECTION D'INVESTISSEMENT – EQUIPEMENTS DEPARTEMENTAUX	A1.4

Cet état ne contient pas d'information.

III – VOTE DU BUDGET	III
SECTION D'INVESTISSEMENT – EQUIPEMENTS DEPARTEMENTAUX	A1.5

Cet état ne contient pas d'information.

III – VOTE DU BUDGET	III
SECTION D'INVESTISSEMENT	
EQUIPEMENTS NON DEPARTEMENTAUX – DEPENSES	A2

SUBVENTIONS D'EQUIPEMENT A VERSER (hors RMI et RSA)

Chap. / art. (1)	Libellé	Budget de l'exercice (2)	RAR N-1 (3)	Propositions nouvelles du président	Vote de l'assemblée
204	Subventions d'équipement versées (4)	37 124 499,19	2 414 400,21	-3 670,04	-3 670,04
204113	Subv. Etat : Projet infrastructure	615 000,00	0,00	0,00	0,00
204121	Subv.Régions : Bien mobilier, matériel	0,00	2 300 000,00	0,00	0,00
204141	Subv.Cne : Bien mobilier, matériel	1 761 058,39	17 288,61	-42 525,84	-42 525,84
204142	Subv.Cne : Bâtiments, installations	18 622 916,85	0,00	-148 584,20	-148 584,20
204151	Subv. Grpt : Bien mobilier, matériel	230 000,00	0,00	-52 560,00	-52 560,00
204152	Subv. Grpt : Bâtiments, installations	648 000,00	0,00	0,00	0,00
2041721	CCAS : Bien mobilier, matériel	0,00	0,00	0,00	0,00
2041722	CCAS : Bâtiments, installations	540 532,09	0,00	0,00	0,00
2041781	Autres EPL: Bien mobilier, matériel	316 267,00	0,00	0,00	0,00
2041782	Autres EPL: Bâtiments, installations	9 287 552,78	0,00	0,00	0,00
204181	Autres org pub - Biens mob, mat, études	0,00	0,00	0,00	0,00
204182	Autres org pub - Bât. et installations	120 450,00	0,00	0,00	0,00
20421	Privé : Bien mobilier, matériel	625 340,95	41 976,60	0,00	0,00
20422	Privé : Bâtiments, installations	3 681 181,13	47 135,00	220 000,00	220 000,00
20423	Privé : Projet infrastructure	300 000,00	0,00	0,00	0,00
20431	Subv.Scol : Bien mobilier, matériel	376 200,00	8 000,00	20 000,00	20 000,00

(1) Détailler les articles utilisés conformément au plan de comptes.

(2) Voir état I-B pour le contenu du budget de l'exercice.

(3) La colonne RAR n'est à renseigner qu'en l'absence de reprise anticipée du résultat lors du vote du budget primitif.

(4) Dépenses relatives au compte 204 sauf celles relatives au RMI et au RSA (voir état III-A1.2).

III – VOTE DU BUDGET	III
SECTION D'INVESTISSEMENT – DEPENSES FINANCIERES	A3

Dépenses financières

Chap. / art. (1)	Libellé	Budget de l'exercice (2)	RAR N-1 (3)	Propositions nouvelles du président	Vote de l'assemblée
DEPENSES TOTALES		66 288 648,50	461 400,00	5 231 000,00	5 231 000,00
10	Dotations, fonds divers et réserves	0,00	0,00	10 000,00	10 000,00
10222	FCTVA	0,00	0,00	10 000,00	10 000,00
13	Subventions d'investissement	0,00	0,00	0,00	0,00
16	Emprunts et dettes assimilées	62 687 648,50	460 000,00	0,00	0,00
1641	Emprunts en euros	42 500 000,00	0,00	0,00	0,00
16441	Opérations afférentes à l'emprunt	0,00	0,00	0,00	0,00
16449	Opérations de tirage ligne trésorerie	14 050 000,00	0,00	0,00	0,00
16871	Dettes - Etat, établissements nationaux	5 197 648,50	0,00	0,00	0,00
16878	Dettes - Autres organismes, particuliers	940 000,00	460 000,00	0,00	0,00
18	Cpte de liaison : affectation (BA,régie)	0,00	0,00	0,00	0,00
26	Participations et créances rattachées	1 000,00	1 400,00	21 000,00	21 000,00
261	Titres de participation	1 000,00	1 400,00	21 000,00	21 000,00
27	Autres immobilisations financières	1 600 000,00	0,00	200 000,00	200 000,00
2748	Autres prêts	1 400 000,00	0,00	200 000,00	200 000,00
2761	Créances avances en garanties d'emprunt	0,00	0,00	0,00	0,00
2764	Créances/particuliers, pers. droit privé	200 000,00	0,00	0,00	0,00
020	Dépenses imprévues	2 000 000,00		5 000 000,00	5 000 000,00

(1) Détailler les articles utilisés conformément au plan de comptes.

(2) Voir état I-B pour le contenu du budget de l'exercice.

(3) La colonne RAR n'est à renseigner qu'en l'absence de reprise anticipée du résultat lors du vote du budget primitif.

III – VOTE DU BUDGET					III
SECTION D'INVESTISSEMENT – RECETTES D'EQUIPEMENT					A4.1

RECETTES D'EQUIPEMENT – Détail des chapitres

Financement des équipements départementaux et non départementaux (hors RMI et RSA)

Chap. / art. (1)	Libellé	Budget de l'exercice (2)	RAR N-1 (3)	Propositions nouvelles du président	Vote de l'assemblée
TOTAL		107 208 828,63	3 494 530,92	-48 995 245,48	-48 995 245,48
13	Subventions d'investissement (sauf 138)	17 694 470,77	3 494 530,92	0,00	0,00
1311	Subv. transf. Etat et établ. nationaux	580 000,00	231 000,00	0,00	0,00
1312	Subv. transf. Régions	2 600 000,00	190 022,00	0,00	0,00
1314	Subv. transf. Communes	424 802,00	2 784 001,92	0,00	0,00
13172	Subv. transf. FEDER	4 002 000,00	229 924,00	0,00	0,00
1318	Autres subventions d'équipement transf.	1 270 271,77	14 583,00	0,00	0,00
1321	Subv. non transf. Etat, établ. nationaux	130 000,00	45 000,00	0,00	0,00
1322	Subv. non transf. Régions	2 200 000,00	0,00	0,00	0,00
1323	Subv. non transf. Départements	630 000,00	0,00	0,00	0,00
1328	Autres subventions d'équip. non transf.	0,00	0,00	0,00	0,00
1332	Dot. Dép. équip. Collèges transférables	3 830 215,00	0,00	0,00	0,00
1336	Dot. soutien investissement départements	1 135 000,00	0,00	0,00	0,00
1345	Amendes radars automatiques et de police	700 000,00	0,00	0,00	0,00
1346	Dot. soutien investissement départements	192 182,00	0,00	0,00	0,00
16	Emprunts et dettes assimilées (5)	89 514 357,86	0,00	-48 995 245,48	-48 995 245,48
1641	Emprunts en euros	89 514 357,86	0,00	-48 995 245,48	-48 995 245,48
16871	Dettes - Etat, établissements nationaux	0,00	0,00	0,00	0,00
20	Immobilisations incorporelles (4)	0,00	0,00	0,00	0,00
204	Subventions d'équipement versées (4)	0,00	0,00	0,00	0,00
21	Immobilisations corporelles (4)	0,00	0,00	0,00	0,00
22	Immobilisations reçues en affectation (4)	0,00	0,00	0,00	0,00
23	Immobilisations en cours (4)	0,00	0,00	0,00	0,00
231312	Bâtiments scolaires	0,00	0,00	0,00	0,00
231328	Autres bâtiments privés	0,00	0,00	0,00	0,00
231351	Bâtiments publics	0,00	0,00	0,00	0,00
23151	Réseaux de voirie	0,00	0,00	0,00	0,00
2317312	Bâtiments scolaires	0,00	0,00	0,00	0,00
238	Avances commandes immo corporelles	0,00	0,00	0,00	0,00

(1) Détailler les articles utilisés conformément au plan de comptes.

(2) Voir état I-B pour le contenu du budget de l'exercice.

(3) La colonne RAR n'est à renseigner qu'en l'absence de reprise anticipée du résultat lors du vote du budget primitif.

(4) Exceptionnellement, les comptes 20, 204, 21, 22 et 23 sont en recettes réelles en cas de réduction ou d'annulation de mandats donnant lieu à reversement.

(5) Sauf 165, 166 et 16449.

III – VOTE DU BUDGET	III
SECTION D'INVESTISSEMENT – RMI / RSA – RECETTES	A4.2

RECETTES RMI

Chap. / art. (1)	Libellé	Budget de l'exercice (2)	RAR N-1 (3)	Propositions nouvelles du président	Vote de l'assemblée
010	Revenu minimum d'insertion	0.00	0.00	0.00	0.00

(1) Détailler les articles utilisés conformément au plan de comptes.

(2) Voir état I-B pour le contenu du budget de l'exercice.

(3) La colonne RAR n'est à renseigner qu'en l'absence de reprise anticipée du résultat lors du vote du budget primitif.

RECETTES RSA

Chap. / art. (1)	Libellé	Budget de l'exercice (2)	RAR N-1 (3)	Propositions nouvelles du président	Vote de l'assemblée
018	Revenu de solidarité active	0.00	0.00	0.00	0.00

(1) Détailler les articles utilisés conformément au plan de comptes.

(2) Voir état I-B pour le contenu du budget de l'exercice.

(3) La colonne RAR n'est à renseigner qu'en l'absence de reprise anticipée du résultat lors du vote du budget primitif.

III – VOTE DU BUDGET	III
SECTION D'INVESTISSEMENT – RECETTES FINANCIERES	A4.3

Recettes financières

Chap. / art. (1)	Libellé	Budget de l'exercice (2)	RAR N-1 (3)	Propositions nouvelles du président	Vote de l'assemblée
	TOTAL	30 063 876.00	0.00	50 000 000.00	50 000 000.00
10	Dotations, fonds divers et réserves	10 000 000.00	0.00	50 000 000.00	50 000 000.00
10222	FCTVA	10 000 000,00	0,00	0,00	0,00
1068	Excédents de fonctionnement capitalisés	0,00	0,00	50 000 000,00	50 000 000,00
138	Autres subventions invest. non transf.	0.00	0.00	0.00	0.00
16	Emprunts et dettes assimilées	14 050 000.00	0.00	0.00	0.00
16449	Opérations de tirage ligne trésorerie	14 050 000,00	0,00	0,00	0,00
18	Cpte de liaison : affectation (BA,régie)	0.00	0.00	0.00	0.00
26	Participations et créances rattachées	0.00	0.00	0.00	0.00
27	Autres immobilisations financières	1 630 000.00	0.00	0.00	0.00
2748	Autres prêts	1 400 000,00	0,00	0,00	0,00
2761	Créances avances en garanties d'emprunt	0,00	0,00	0,00	0,00
27634	Créance Communes	30 000,00	0,00	0,00	0,00
2764	Créances/particuliers, pers. droit privé	200 000,00	0,00	0,00	0,00
024	Produits des cessions d'immobilisations	4 383 876.00	0.00	0.00	0.00

(1) Détailler les articles utilisés conformément au plan de comptes.

(2) Voir état I-B pour le contenu du budget de l'exercice.

(3) La colonne RAR n'est à renseigner qu'en l'absence de reprise anticipée du résultat lors du vote du budget primitif.

III – VOTE DU BUDGET	III
SECTION D'INVESTISSEMENT – OPERATIONS POUR LE COMPTE DE TIERS	A5

RECAPITULATIF DES OPERATIONS POUR LE COMPTE DE TIERS (1)

Chap. (3)	Libellé	RAR N-1 (4)	Propositions nouvelles du président	Vote de l'assemblée
TOTAL DEPENSES (2) (3)		0,00	0,00	0,00
458113	Pont Charles Martel	0,00	0,00	0,00
458117	Travaux d'accès à la Base Aérienne de Sécurité Civile	0,00	0,00	0,00
458118	Réfection chaussée Méjannes le Clap	0,00	0,00	0,00
458119	Voie communale Molières Cavaillac	0,00	0,00	0,00
458120	CD 34 RD6110 Sommières Boisseron	0,00	0,00	0,00
TOTAL RECETTES (2) (3)		0,00	0,00	0,00
458213	Pont Charles Martel	0,00	0,00	0,00
458220	CD 34 RD6110 Sommières Boisseron	0,00	0,00	0,00

(1) Voir le détail des opérations pour compte de tiers en annexe en IV-B5.

(2) Les recettes sont égales aux dépenses de chaque opération sous mandat. Pour les opérations gérées sur plusieurs années, l'opération peut être déséquilibrée au titre d'un exercice. Toutefois cette opération doit être équilibrée à sa clôture.

(3) Présenter une ligne par opération pour compte de tiers.

(4) La colonne RAR n'est à renseigner qu'en l'absence de reprise anticipée du résultat lors du vote du budget primitif.

III – VOTE DU BUDGET				III
SECTION D'INVESTISSEMENT OPERATIONS D'ORDRE DE TRANSFERT ENTRE SECTIONS				A6

Chap. / art. (1)	Libellé	Budget de l'exercice (3)	Propositions nouvelles du président	Vote de l'assemblée
040	DEPENSES (2)	26 832 215,00	0,00	0,00
1068	Excédents de fonctionnement capitalisés	0,00	0,00	0,00
13911	Sub. transf cpte rés. Etat, étab. Nat.	360 000,00	0,00	0,00
13912	Sub. transf cpte résult. Régions	280 000,00	0,00	0,00
13914	Sub. transf cpte résult. Communes	250 000,00	0,00	0,00
13915	Sub. transf cpte résult. Grpt collect.	3 000,00	0,00	0,00
13916	Sub. transf cpte résult. Autres EPL	4 000,00	0,00	0,00
139172	Sub. transf cpte résult. FEDER	20 000,00	0,00	0,00
139178	Autres fonds européens	5 000,00	0,00	0,00
13918	Autres Sub. Transf équipement	4 000 000,00	0,00	0,00
13931	Sub. transf cpte résult. D.G.E.	2 300 000,00	0,00	0,00
13932	Sub. transf cpte résult. DDEC	3 830 215,00	0,00	0,00
16878	Dettes - Autres organismes, particuliers	480 000,00	0,00	0,00
192	Plus ou moins-values sur cession immo.	0,00	0,00	0,00
198	Neutralisation des amortissements	15 000 000,00	0,00	0,00
231312	Bâtiments scolaires	300 000,00	0,00	0,00
2317312	Bâtiments scolaires	0,00	0,00	0,00
28031	Frais d'études	0,00	0,00	0,00
040	RECETTES (2)	82 000 000,00	0,00	0,00
16878	Dettes - Autres organismes, particuliers	0,00	0,00	0,00
192	Plus ou moins-values sur cession immo.	0,00	0,00	0,00
2111	Terrains nus	0,00	0,00	0,00
2118	Autres terrains	0,00	0,00	0,00
21311	Bâtiments administratifs	0,00	0,00	0,00
21328	Autres bâtiments privés	0,00	0,00	0,00
21351	Bâtiments publics	0,00	0,00	0,00
2153	Réseaux divers	0,00	0,00	0,00
28031	Frais d'études	815 000,00	0,00	0,00
28033	Frais d'insertion	5 000,00	0,00	0,00
2804112	Subv. Etat : Bâtiments, installations	900 000,00	0,00	0,00
2804122	Subv. Régions : Bâtiments, installations	230 000,00	0,00	0,00
2804141	Subv.Cne : Bien mobilier, matériel	1 500 000,00	0,00	0,00
2804142	Subv.Cne : Bâtiments, installations	25 000 000,00	0,00	0,00
2804151	Subv. Grpt : Bien mobilier, matériel	12 000,00	0,00	0,00
2804152	Subv. Grpt : Bâtiments, installations	1 700 000,00	0,00	0,00
28041721	CCAS : Bien mobilier, matériel	30 000,00	0,00	0,00
28041722	CCAS : Bâtiments, installations	70 000,00	0,00	0,00
28041781	Autres EPL: Bien mobilier, matériel	230 000,00	0,00	0,00
28041782	Autres EPL: Bâtiments, installations	10 500 000,00	0,00	0,00
2804181	Autres org pub - Biens mob, mat, études	20 000,00	0,00	0,00
2804182	Autres org pub - Bât. et installations	100 000,00	0,00	0,00
2804183	Autres org pub-Proj infrastruct int nat.	130 000,00	0,00	0,00
280421	Privé - Biens mob., matériel et études	215 000,00	0,00	0,00
280422	Privé - Bâtiments et installations	1 950 000,00	0,00	0,00
280423	Privé : Projet infrastructure	150,00	0,00	0,00
280431	Subv.Scol : Bien mobilier, matériel	430 000,00	0,00	0,00
280432	Subv.Scol : Bâtiments, installations	0,00	0,00	0,00
2804411	Sub nat org pub - Biens mob, mat, études	630 000,00	0,00	0,00
2804412	Sub nat org pub - Bât. et installations	6 700 000,00	0,00	0,00
2804421	Sub nat privé - Biens mob, mat, études	135 000,00	0,00	0,00
28051	Concessions et droits similaires	2 750 000,00	0,00	0,00
28128	Autres aménagements de terrains	104 000,00	0,00	0,00
281311	Bâtiments administratifs	980 000,00	0,00	0,00
281312	Bâtiments scolaires	7 000 000,00	0,00	0,00
281313	Bâtiments sociaux et médico-sociaux	1 100 000,00	0,00	0,00
281314	Bâtiments culturels et sportifs	500 000,00	0,00	0,00
281318	Autres bâtiments publics	520 000,00	0,00	0,00
281321	Immeubles de rapport	500 000,00	0,00	0,00
281328	Autres bâtiments privés	25 000,00	0,00	0,00

Chap. / art. (1)	Libellé	Budget de l'exercice (3)	Propositions nouvelles du président	Vote de l'assemblée
281351	Bâtiments publics	4 300 000,00	0,00	0,00
281352	Bâtiments privés	70 000,00	0,00	0,00
2814	Constructions sur sol d'autrui	85 000,00	0,00	0,00
28153	Réseaux divers	950 000,00	0,00	0,00
28157	Matériel et outillage techniques	1 280 000,00	0,00	0,00
2817312	Bâtiments scolaires (m. à dispo)	3 300 000,00	0,00	0,00
2817314	Bâtiments culturels et sportifs (m. à di	15 000,00	0,00	0,00
281735	Installations générales (m. à dispo)	2 300 000,00	0,00	0,00
281753	Réseaux divers (m. à dispo)	60 000,00	0,00	0,00
281757	Matériel, outillage technique (m. à disp	100,00	0,00	0,00
281785	Matériel téléphonie (m. à dispo)	40 000,00	0,00	0,00
28181	Installations générales, aménagt divers	125 000,00	0,00	0,00
28182	Matériel de transport	300 000,00	0,00	0,00
281838	Autre matériel informatique	3 738 750,00	0,00	0,00
281848	Autres matériels de bureau et mobiliers	330 000,00	0,00	0,00
28185	Matériel de téléphonie	150 000,00	0,00	0,00
28188	Autres immo. corporelles	175 000,00	0,00	0,00

(1) Détailler les articles utilisés conformément au plan de comptes.

(2) DI 040 = RF 042 ; RI 040 = DF 042.

(3) Voir état I-B pour le contenu du budget de l'exercice.

III – VOTE DU BUDGET				III
SECTION D'INVESTISSEMENT – OPERATIONS PATRIMONIALES				A7
Chap. / art. (1)	Libellé	Budget de l'exercice (3)	Propositions nouvelles du président	Vote de l'assemblée
041	DEPENSES (2)	41 050 000,00	0,00	0,00
16449	Opérations de tirage ligne trésorerie	14 050 000,00	0,00	0,00
2031	Frais d'études	0,00	0,00	0,00
204411	Sub nat org pub - Biens mob, mat, études	0,00	0,00	0,00
204412	Sub nat org pub - Bât. et installations	300 000,00	0,00	0,00
204421	Sub nat privé - Biens mob, mat, études	700 000,00	0,00	0,00
2051	Concessions, droits similaires	0,00	0,00	0,00
21311	Bâtiments administratifs	0,00	0,00	0,00
21318	Autres bâtiments publics	0,00	0,00	0,00
231311	Bâtiments administratifs	0,00	0,00	0,00
231312	Bâtiments scolaires	11 800 000,00	0,00	0,00
231313	Bâtiments sociaux et médico-sociaux	0,00	0,00	0,00
231314	Bâtiments culturels et sportifs	7 000 000,00	0,00	0,00
231351	Bâtiments publics	850 000,00	0,00	0,00
231352	Bâtiments privés	0,00	0,00	0,00
23151	Réseaux de voirie	4 150 000,00	0,00	0,00
2317312	Bâtiments scolaires	2 200 000,00	0,00	0,00
458112	Accès Collège de Gallargues	0,00	0,00	0,00
041	RECETTES (2)	41 050 000,00	0,00	0,00
1314	Subv. transf. Communes	0,00	0,00	0,00
16449	Opérations de tirage ligne trésorerie	14 050 000,00	0,00	0,00
2031	Frais d'études	1 100 000,00	0,00	0,00
2033	Frais d'insertion	200 000,00	0,00	0,00
2111	Terrains nus	350 000,00	0,00	0,00
2115	Terrains bâtis	50 000,00	0,00	0,00
2118	Autres terrains	300 000,00	0,00	0,00
2157	Matériel et outillage technique	50 000,00	0,00	0,00
2182	Matériel de transport	0,00	0,00	0,00
21831	Matériel informatique scolaire	150 000,00	0,00	0,00
21841	Matériel de bureau et mobilier scolaire	50 000,00	0,00	0,00
2188	Autres immobilisations corporelles	50 000,00	0,00	0,00
237	Avances commandes immo incorporelles	3 000 000,00	0,00	0,00
238	Avances commandes immo corporelles	21 700 000,00	0,00	0,00
458212	Accès Collège de Gallargues	0,00	0,00	0,00
458213	Pont Charles Martel	0,00	0,00	0,00
458217	Travaux d'accès à la Base Aérienne de Sécurité Civile	0,00	0,00	0,00
458218	Réfection chaussée Méjannes le Clap	0,00	0,00	0,00
458220	CD 34 RD6110 Sommières Boisseron	0,00	0,00	0,00

(1) Détailler les articles utilisés conformément au plan de comptes.

(2) Les dépenses sont égales aux recettes.

(3) Voir état I-B pour le contenu du budget de l'exercice.

III – VOTE DU BUDGET	III
SECTION DE FONCTIONNEMENT – VUE D'ENSEMBLE	B

DEPENSES

Chap.	Libellé	Budget de l'exercice (1)	RAR N-1 (2)	Propositions nouvelles du président	Vote de l'assemblée (3)	Pour information Crédits gérés dans le cadre d'une AE	Pour information Crédits gérés hors AE	Total IV = I + II + III
I	II	III	IV = I + II + III					
DEPENSES DE L'EXERCICE (Détail en III-B1)		896 167 179,77	71 152,01	64 945 625,52	64 945 625,52	122 912,19	64 822 713,33	961 183 957,30
011	Charges à caractère général (5)	30 016 001,22	0,00	1 544 978,59	1 544 978,59	10 168,03	1 534 810,56	31 560 979,81
012	Charges de personnel et frais assimilés (5)	161 413 100,00	0,00	1 000 000,00	1 000 000,00		1 000 000,00	162 413 100,00
014	Atténuations de produits	42 577 447,00	0,00	0,00	0,00		0,00	42 577 447,00
015	Revenu minimum d'insertion	0,00	0,00	0,00	0,00	0,00	0,00	0,00
016	Allocation personnalisée d'autonomie	70 488 960,00	0,00	0,00	0,00	0,00	0,00	70 488 960,00
017	Revenu de solidarité active	207 380 058,00	0,00	12 000 000,00	12 000 000,00	74 000,00	11 926 000,00	219 380 058,00
65	Autres charges de gestion courante (sauf 6586) (5)	285 536 903,98	71 152,01	8 429 494,16	8 429 494,16	38 744,16	8 390 750,00	294 037 550,15
6586	Frais fonctionnement des groupes d'élus	470 000,00	0,00	0,00	0,00		0,00	470 000,00
66	Charges financières	13 450 000,00	0,00	0,00	0,00		0,00	13 450 000,00
67	Charges exceptionnelles (5)	1 005 606,96	0,00	2 040 000,00	2 040 000,00		2 040 000,00	3 045 606,96
68	Dotations amortissements et provisions (5)	1 000 000,00		2 500 000,00	2 500 000,00		2 500 000,00	3 500 000,00
022	Dépenses imprévues	800 000,00		20 500 000,00	20 500 000,00		20 500 000,00	21 300 000,00
023	Virement à la section d'investissement	29 102,61		16 931 152,77	16 931 152,77		16 931 152,77	16 960 255,38
042	Opérations ordre transf. entre sections	82 000 000,00		0,00	0,00		0,00	82 000 000,00
043	Opérations ordre intérieur de la section	0,00		0,00	0,00		0,00	0,00

D002 Résultat reporté ou anticipé (4)	0,00
--	-------------

Total des dépenses de fonctionnement cumulées	961 183 957,30
--	-----------------------

(1) Voir état I-B pour le contenu du budget de l'exercice.

(2) La colonne RAR n'est à renseigner qu'en l'absence de reprise anticipée du résultat lors du vote du budget primitif.

(3) Il s'agit des nouveaux crédits votés lors de la présente délibération, hors RAR.

(4) Le solde d'exécution reporté est le résultat constaté de l'exercice précédent qui fait l'objet d'un report et non d'un vote de l'assemblée délibérante.

(5) Hors dépenses imputées aux chapitres 015, 016 et 017.

III – VOTE DU BUDGET						III
SECTION DE FONCTIONNEMENT – VUE D'ENSEMBLE						B

RECETTES

Chap.	Libellé	Budget de l'exercice (1)	RAR N-1 (2)	Propositions nouvelles du président	Vote de l'assemblée (3)	Total
		I	II		III	IV = I + II + III
RECETTES DE L'EXERCICE (Détail en III-B2)		896 167 179,77	0,00	3 781 000,00	3 781 000,00	899 948 179,77
70	Prod. services, domaine, ventes diverses	1 674 770,26	0,00	2 281 000,00	2 281 000,00	3 955 770,26
73	Impôts et taxes (sauf 731)	585 159 528,00	0,00	0,00	0,00	585 159 528,00
731	Impositions directes	62 446 581,00	0,00	0,00	0,00	62 446 581,00
74	Dotations, subventions et participations (5)	169 116 158,00	0,00	1 500 000,00	1 500 000,00	170 616 158,00
75	Autres produits de gestion courante (5)	17 415 847,00	0,00	0,00	0,00	17 415 847,00
013	Atténuations de charges (5)	445 000,00	0,00	0,00	0,00	445 000,00
015	Revenu minimum d'insertion	0,00	0,00	0,00	0,00	0,00
016	Allocation personnalisée d'autonomie	30 210 000,00	0,00	0,00	0,00	30 210 000,00
017	Revenu de solidarité active	1 560 000,00	0,00	0,00	0,00	1 560 000,00
76	Produits financiers	1 000 000,00	0,00	0,00	0,00	1 000 000,00
77	Produits exceptionnels (5)	307 080,51	0,00	0,00	0,00	307 080,51
78	Reprises amortissements et provisions (5)	0,00		0,00	0,00	0,00
042	Opérations ordre transf. entre sections	26 832 215,00		0,00	0,00	26 832 215,00
043	Opérations ordre intérieur de la section	0,00		0,00	0,00	0,00

R002 Résultat reporté ou anticipé (4)						61 235 777,53
--	--	--	--	--	--	----------------------

Total des recettes de fonctionnement cumulées						961 183 957,30
--	--	--	--	--	--	-----------------------

(1) Voir état I-B pour le contenu du budget de l'exercice.

(2) La colonne RAR n'est à renseigner qu'en l'absence de reprise anticipée du résultat lors du vote du budget primitif.

(3) Il s'agit des nouveaux crédits votés lors de la présente délibération, hors RAR.

(4) Le solde d'exécution reporté est le résultat constaté de l'exercice précédent qui fait l'objet d'un report et non d'un vote de l'assemblée délibérante.

(5) Hors recettes imputées aux chapitres 015, 016 et 017.

III – VOTE DU BUDGET	III
SECTION DE FONCTIONNEMENT – DEPENSES – DETAIL PAR ARTICLE	B1

OPERATIONS REELLES - GESTION DES SERVICES DEPARTEMENTAUX

Chap. / art. (1)	Libellé	Budget de l'exercice (2)	RAR N-1 (3)	Propositions nouvelles du président	Vote de l'assemblée
011	Charges à caractère général (5)	30 016 001,22	0,00	1 544 978,59	1 544 978,59
60218	Autres fournitures consommables	180 000,00	0,00	0,00	0,00
6032	Variat. stocks autres approvisionnements	25 000,00	0,00	0,00	0,00
6042	Achats de prestations de services	3 000,00	0,00	0,00	0,00
60611	Eau et assainissement	150 100,00	0,00	0,00	0,00
60612	Energie - Electricité	1 494 500,00	0,00	0,00	0,00
60613	Chauffage urbain	40 000,00	0,00	0,00	0,00
60621	Combustibles	68 300,00	0,00	0,00	0,00
60622	Carburants	1 383 000,00	0,00	0,00	0,00
60623	Alimentation	27 200,00	0,00	0,00	0,00
60628	Autres fournitures non stockées	7 500,00	0,00	0,00	0,00
60631	Fournitures d'entretien	286 160,00	0,00	0,00	0,00
60632	Fournitures de petit équipement	1 422 400,00	0,00	-9 000,00	-9 000,00
60633	Fournitures de voirie	1 482 500,00	0,00	250 000,00	250 000,00
60636	Vêtements de travail	1 214 500,00	0,00	0,00	0,00
6064	Fournitures administratives	225 100,00	0,00	0,00	0,00
6065	Livres, disq., cass. (biblio. Médiat.)	93 592,00	0,00	0,00	0,00
60661	Médicaments	44 000,00	0,00	0,00	0,00
60662	Vaccins et sérums	33 500,00	0,00	0,00	0,00
60668	Autres produits pharmaceutiques	113 650,00	0,00	0,00	0,00
6068	Autres matières et fournitures	144 700,00	0,00	5 000,00	5 000,00
611	Contrats de prestations de services	1 323 700,00	0,00	10 000,00	10 000,00
6132	Locations immobilières	1 388 056,72	0,00	0,00	0,00
6135	Locations mobilières	133 650,00	0,00	0,00	0,00
614	Charges locatives et de copropriété	185 590,50	0,00	0,00	0,00
61521	Entretien terrains	0,00	0,00	0,00	0,00
615221	Entretien, réparations bâtiments publics	768 520,00	0,00	0,00	0,00
615228	Entretien, réparations autres bâtiments	33 300,00	0,00	0,00	0,00
615231	Entretien, réparations voiries	2 230 800,00	0,00	775 000,00	775 000,00
61524	Entretien bois et forêts	199 000,00	0,00	25 000,00	25 000,00
61551	Entretien matériel roulant	438 000,00	0,00	0,00	0,00
61558	Entretien autres biens mobiliers	102 750,00	0,00	0,00	0,00
6156	Maintenance	1 327 368,00	0,00	1 914,00	1 914,00
6161	Multirisques	545 000,00	0,00	0,00	0,00
617	Etudes et recherches	548 784,22	0,00	26 546,56	26 546,56
6182	Documentation générale et technique	127 333,00	0,00	0,00	0,00
6183	Frais de formation (personnel extérieur	607 913,00	0,00	0,00	0,00
6184	Versements à des organismes de formation	868 000,00	0,00	0,00	0,00
6185	Frais de colloques et de séminaires	30 335,00	0,00	0,00	0,00
6188	Autres frais divers	635 128,00	0,00	60 000,00	60 000,00
6225	Indemnités aux comptable et régisseurs	19 400,00	0,00	0,00	0,00
62268	Autres honoraires, conseils	230 695,78	0,00	100 168,03	100 168,03
6227	Frais d'actes et de contentieux	124 020,00	0,00	0,00	0,00
6228	Divers	1 284 986,00	0,00	210 600,00	210 600,00
6231	Annonces et insertions	1 262 000,00	0,00	48 000,00	48 000,00
6234	Réceptions	70 400,00	0,00	0,00	0,00
6236	Catalogues et imprimés	314 828,00	0,00	-41 750,00	-41 750,00
6238	Divers	400 080,00	0,00	0,00	0,00
6241	Transports de biens	36 000,00	0,00	0,00	0,00
6245	Transports de personnes extérieures	1 215 000,00	0,00	0,00	0,00
6248	Divers	5 500,00	0,00	0,00	0,00
6251	Voyages, déplacements et missions	1 314 200,00	0,00	0,00	0,00
6255	Frais de déménagement	20 000,00	0,00	0,00	0,00
6261	Frais d'affranchissement	530 100,00	0,00	0,00	0,00
6262	Frais de télécommunications	1 284 310,00	0,00	30 000,00	30 000,00
627	Services bancaires et assimilés	225 100,00	0,00	0,00	0,00
6281	Concours divers (cotisations)	148 401,00	0,00	3 500,00	3 500,00
6282	Frais de gardiennage	250 700,00	0,00	50 000,00	50 000,00

DEPARTEMENT DU GARD - DEPARTEMENT DU GARD - BS - 2021

Chap. / art. (1)	Libellé	Budget de l'exercice (2)	RAR N-1 (3)	Propositions nouvelles du président	Vote de l'assemblée
6283	Frais de nettoyage des locaux	2 800,00	0,00	0,00	0,00
62878	Remboursement de frais à des tiers	901 100,00	0,00	0,00	0,00
6288	Autres services extérieurs	161 800,00	0,00	0,00	0,00
63512	Taxes foncières	220 000,00	0,00	0,00	0,00
63513	Autres impôts locaux	5 000,00	0,00	0,00	0,00
6354	Droits d'enregistrement et de timbre	3 500,00	0,00	0,00	0,00
6355	Taxes et impôts sur les véhicules	24 150,00	0,00	0,00	0,00
637	Autres impôts, taxes (autres organismes)	30 000,00	0,00	0,00	0,00
012	Charges de personnel et frais assimilés (4) (5)	161 413 100,00	0,00	1 000 000,00	1 000 000,00
6218	Autre personnel extérieur	249 000,00	0,00	0,00	0,00
6331	Versement mobilité	1 120 300,00	0,00	0,00	0,00
6332	Cotisations versées au F.N.A.L.	382 600,00	0,00	0,00	0,00
6336	Cotisations CNFPT et CDGFPT	839 450,00	0,00	0,00	0,00
6338	Autres impôts, taxes sur rémunérations	10 000,00	0,00	0,00	0,00
64111	Rémunération principale titulaires	70 793 340,00	0,00	0,00	0,00
64112	SFT, indemnité résidence	1 267 900,00	0,00	0,00	0,00
64113	NBI	1 454 040,00	0,00	0,00	0,00
64118	Autres indemnités titulaires	16 057 895,00	0,00	0,00	0,00
64121	Rémunération principale	17 700 000,00	0,00	700 000,00	700 000,00
64123	Indemnités d'attente	90 000,00	0,00	0,00	0,00
64126	Indemnités de licenciement	65 000,00	0,00	0,00	0,00
64128	Autres indemnités	120 000,00	0,00	0,00	0,00
64131	Rémunérations non tit.	6 594 600,00	0,00	300 000,00	300 000,00
6414	Personnel rémunéré à la vacation	12 300,00	0,00	0,00	0,00
6417	Rémunérations des apprentis	150 000,00	0,00	0,00	0,00
6451	Cotisations à l'U.R.S.S.A.F.	17 151 935,00	0,00	0,00	0,00
6453	Cotisations aux caisses de retraites	23 881 240,00	0,00	0,00	0,00
6456	Versement au F.N.C. supplément familial	0,00	0,00	0,00	0,00
6471	Presta. versées pour le compte du FNAL.	76 500,00	0,00	0,00	0,00
6473	Allocations de chômage	638 000,00	0,00	0,00	0,00
6474	Versement aux autres oeuvres sociales	800 000,00	0,00	0,00	0,00
6475	Médecine du travail, pharmacie	150 000,00	0,00	0,00	0,00
6478	Autres charges sociales diverses	852 000,00	0,00	0,00	0,00
6488	Autres charges	957 000,00	0,00	0,00	0,00
014	Atténuations de produits	42 577 447,00	0,00	0,00	0,00
73913	Attributions de compensation CVAE	26 477 447,00	0,00	0,00	0,00
73926	Prélèvements fonds péréquation des DMTO	15 000 000,00	0,00	0,00	0,00
7398	Autres reversements	1 100 000,00	0,00	0,00	0,00
015	Revenu minimum d'insertion	0,00	0,00	0,00	0,00
016	Allocation personnalisée d'autonomie	70 488 960,00	0,00	0,00	0,00
611	Contrats de prestations de services	272 560,00	0,00	0,00	0,00
6251	Voyages, déplacements et missions	39 900,00	0,00	0,00	0,00
6331	Versement mobilité	27 000,00	0,00	0,00	0,00
6332	Cotisations versées au F.N.A.L.	10 500,00	0,00	0,00	0,00
6336	Cotisations CNFPT et CDGFPT	18 200,00	0,00	0,00	0,00
64111	Rémunération principale titulaires	1 974 500,00	0,00	0,00	0,00
64112	SFT, indemnité résidence	47 500,00	0,00	0,00	0,00
64113	NBI	83 200,00	0,00	0,00	0,00
64118	Autres indemnités titulaires	325 400,00	0,00	0,00	0,00
64131	Rémunérations non tit.	176 200,00	0,00	0,00	0,00
6451	Cotisations à l'U.R.S.S.A.F.	337 000,00	0,00	0,00	0,00
6453	Cotisations aux caisses de retraites	600 500,00	0,00	0,00	0,00
651141	APA à domicile au serv. Aide Dom.	32 230 000,00	0,00	0,00	0,00
651142	APA versée au bénéficiaire	6 000 000,00	0,00	0,00	0,00
651144	APA versée à l'étab.	28 230 000,00	0,00	0,00	0,00
651148	APA autres	0,00	0,00	0,00	0,00
6541	Créances admises en non-valeur	113 000,00	0,00	0,00	0,00
673	Titres annulés (sur exercices antérieurs)	3 500,00	0,00	0,00	0,00
017	Revenu de solidarité active	207 380 058,00	0,00	12 000 000,00	12 000 000,00
6188	Autres frais divers	30 000,00	0,00	0,00	0,00
6251	Voyages, déplacements et missions	47 500,00	0,00	0,00	0,00
6331	Versement mobilité	28 000,00	0,00	0,00	0,00

DEPARTEMENT DU GARD - DEPARTEMENT DU GARD - BS - 2021

Chap. / art. (1)	Libellé	Budget de l'exercice (2)	RAR N-1 (3)	Propositions nouvelles du président	Vote de l'assemblée
6332	Cotisations versées au F.N.A.L.	11 000,00	0,00	0,00	0,00
6336	Cotisations CNFPT et CDGFPT	19 500,00	0,00	0,00	0,00
64111	Rémunération principale titulaires	2 064 700,00	0,00	0,00	0,00
64112	SFT, indemnité résidence	41 000,00	0,00	0,00	0,00
64113	NBI	9 000,00	0,00	0,00	0,00
64118	Autres indemnités titulaires	364 000,00	0,00	0,00	0,00
64131	Rémunérations non tit.	278 100,00	0,00	0,00	0,00
6451	Cotisations à l'U.R.S.S.A.F.	366 700,00	0,00	0,00	0,00
6453	Cotisations aux caisses de retraites	618 000,00	0,00	0,00	0,00
65171	RSA - Vers. allocations forfaitaires	166 455 000,00	0,00	9 600 000,00	9 600 000,00
65172	RSA - Vers. alloc. forfaitaires maj.	28 545 000,00	0,00	2 400 000,00	2 400 000,00
6541	Créances admises en non-valeur	1 000 000,00	0,00	0,00	0,00
6542	Créances éteintes	15 000,00	0,00	0,00	0,00
6561	Org. de regroup. (synd. Mixte, entente)	77 480,00	0,00	0,00	0,00
65661	Contrat d'accompagnement dans l'emploi	2 502 000,00	0,00	0,00	0,00
6568	Autres participations	38 500,00	0,00	0,00	0,00
65734	Subv. fonct. Communes et intercos	83 680,00	0,00	0,00	0,00
65737	Subv. Fonct. Autres EPL	294 156,00	0,00	0,00	0,00
6574	Subv. fonct. asso. personnes privées	4 447 242,00	0,00	0,00	0,00
6577	Remises gracieuses	10 000,00	0,00	0,00	0,00
6718	Autres charges exceptionnelles gestion	7 500,00	0,00	0,00	0,00
673	Titres annulés (sur exercices antérieurs	27 000,00	0,00	0,00	0,00
678	Autres charges exceptionnelles	0,00	0,00	0,00	0,00
65	Autres charges de gestion courante (sauf 6586) (5)	285 536 903,98	71 152,01	8 429 494,16	8 429 494,16
65111	Famille et enfance	876 000,00	0,00	0,00	0,00
6511211	Presta. de compensation handicapé +20ans	20 500 000,00	0,00	1 000 000,00	1 000 000,00
6511212	Presta. de compensation handicapé -20ans	1 500 000,00	0,00	0,00	0,00
651122	Allocation compensatrice tierce personne	3 500 000,00	0,00	0,00	0,00
651123	Aides au titre du FDPH	28 500,00	0,00	0,00	0,00
651128	Autres	0,00	0,00	50 000,00	50 000,00
65113	Personnes âgées	4 500,00	0,00	50 000,00	50 000,00
6512	Secours d'urgence	588 000,00	0,00	0,00	0,00
6514	Cotisations, adhésions et autres prestat	6 192 817,00	0,00	0,00	0,00
6518	Autres (primes, dots)	3 379 500,00	0,00	0,00	0,00
65211	Frais de scolarité	65 000,00	0,00	0,00	0,00
6522	Accueil familial	7 538 500,00	0,00	0,00	0,00
652411	Foyers enf, centres et hot. mat.	13 291 798,00	0,00	0,00	0,00
652412	Mais. enf. caract. social	33 853 839,00	0,00	0,00	0,00
652413	Lieux de vie et d'accueil	4 110 263,00	0,00	0,00	0,00
652414	Foyers de jeunes travailleurs	7 015 000,00	0,00	0,00	0,00
652416	Serv. aideéduc. milieu ouvert dom.	6 348 645,00	0,00	0,00	0,00
652418	Autres	1 377 000,00	0,00	0,00	0,00
65242	Frais séj. étab. adultes hand	53 960 041,00	0,00	0,00	0,00
65243	Frais séj. étab. pers. âgées	34 355 000,00	0,00	2 000 000,00	2 000 000,00
6525	Frais d'inhumation	1 500,00	0,00	0,00	0,00
6531	Indemnités	1 500 000,00	0,00	0,00	0,00
6532	Frais de mission et de déplacement	50 000,00	0,00	0,00	0,00
6533	Cotisations de retraite	166 000,00	0,00	0,00	0,00
6534	Cotis. de sécurité sociale - part patron	480 000,00	0,00	0,00	0,00
6535	Formation	30 000,00	71 152,01	0,00	0,00
65372	Cotis. fonds financt alloc. fin mandat	20 000,00	0,00	0,00	0,00
6541	Créances admises en non-valeur	200 000,00	0,00	0,00	0,00
6542	Créances éteintes	75 000,00	0,00	0,00	0,00
65511	Etablissements publics	6 310 543,00	0,00	0,00	0,00
65512	Etablissements privés	2 121 061,00	0,00	0,00	0,00
6553	Service d'incendie	42 801 780,00	0,00	5 000 000,00	5 000 000,00
65541	Compens. versée Région (loi NOTRe)	342 694,00	0,00	0,00	0,00
6558	Autres contributions obligatoires	288 000,00	0,00	0,00	0,00
6561	Org. de regroup. (synd. Mixte, entente)	3 149 500,00	0,00	-200 000,00	-200 000,00
65661	Contrat d'accompagnement dans l'emploi	0,00	0,00	0,00	0,00
6568	Autres participations	7 517 263,00	0,00	602 600,00	602 600,00
65732	Subv. fonct. Régions	60 000,00	0,00	0,00	0,00

DEPARTEMENT DU GARD - DEPARTEMENT DU GARD - BS - 2021

Chap. / art. (1)	Libellé	Budget de l'exercice (2)	RAR N-1 (3)	Propositions nouvelles du président	Vote de l'assemblée
65734	Subv. fonct. Communes et intercos	868 967,56	0,00	-10 132,00	-10 132,00
65735	Group. coll et coll. statut particulier	123 955,62	0,00	-1 123,84	-1 123,84
65737	Subv. Fonct. Autres EPL	2 024 675,00	0,00	78 000,00	78 000,00
65738	Subv. fonct. Autres organismes publics	26 000,00	0,00	0,00	0,00
6574	Subv. fonct. asso. personnes privées	18 512 929,80	0,00	-139 850,00	-139 850,00
6577	Remises gracieuses	180 000,00	0,00	0,00	0,00
6581	Redev. concessions, brevets, licences...	4 130,00	0,00	0,00	0,00
65821	Déficit des budgets annexes administrati	198 302,00	0,00	0,00	0,00
65888	Autres	200,00	0,00	0,00	0,00
6586	Frais fonctionnement des groupes d'élus	470 000,00	0,00	0,00	0,00
65861	Frais de personnel	450 000,00	0,00	0,00	0,00
65862	Matériel, équipement et fournitures	20 000,00	0,00	0,00	0,00
TOTAL DEPENSES DE GESTION DES SERVICES (A) = (011 + 012 + 014 + 015 + 016 + 017 + 65 + 6586)		797 882 470,20	71 152,01	22 974 472,75	22 974 472,75

(1) Détailler les articles utilisés conformément au plan de comptes.

(2) Voir état I-B pour le contenu du budget de l'exercice.

(3) La colonne RAR n'est à renseigner qu'en l'absence de reprise anticipée du résultat lors du vote du budget primitif.

(4) Conformément à l'article L. 3312-4 du CGCT, les dépenses de frais de personnel sont exclues des autorisations d'engagement.

(5) Hors dépenses imputées aux chapitres 015, 016 et 017.

III – VOTE DU BUDGET	III
SECTION DE FONCTIONNEMENT – DEPENSES – DETAIL PAR ARTICLE	B1

GESTION DES SERVICES DEPARTEMENTAUX – CHARGES FINANCIERES ET EXCEPTIONNELLES – OPERATIONS D'ORDRE

Chap / art (1)	Libellé (1)	Budget de l'exercice (2)	RAR N-1 (3)	Propositions nouvelles du président	Vote de l'assemblée
66	Charges financières (B)	13 450 000,00	0,00	0,00	0,00
66111	Intérêts réglés à l'échéance	13 000 000,00	0,00	0,00	0,00
66112	Intérêts - Rattachement des ICNE	400 000,00	0,00	0,00	0,00
6615	Intérêts comptes courants et de dépôts	50 000,00	0,00	0,00	0,00
67	Charges exceptionnelles (C) (5)	1 005 606,96	0,00	2 040 000,00	2 040 000,00
6711	Intérêts moratoires, pénalités / marché	14 370,00	0,00	0,00	0,00
6712	Amendes fiscales et pénales	2 000,00	0,00	0,00	0,00
6713	Dots et prix	0,00	0,00	0,00	0,00
6718	Autres charges exceptionnelles gestion	69 200,00	0,00	0,00	0,00
673	Titres annulés (sur exercices antérieurs	367 800,00	0,00	20 000,00	20 000,00
6745	Subv. aux personnes de droit privé	0,00	0,00	0,00	0,00
6747	Remises gracieuses	6 000,00	0,00	0,00	0,00
6748	Autres subventions exceptionnelles	0,00	0,00	0,00	0,00
678	Autres charges exceptionnelles	546 236,96	0,00	2 020 000,00	2 020 000,00
68	Dotations amortissements et provisions (D) (5)	1 000 000,00		2 500 000,00	2 500 000,00
6815	Dot. prov. pour risques fonct. courant	300 000,00		1 000 000,00	1 000 000,00
6817	Dot. prov. dépréc. actifs circulants	660 000,00		1 500 000,00	1 500 000,00
6865	Dot. prov. risques et charges financiers	40 000,00		0,00	0,00
022	Dépenses imprévues (E)	800 000,00		20 500 000,00	20 500 000,00
TOTAL DES DEPENSES REELLES = A + B + C + D + E		814 138 077,16	71 152,01	48 014 472,75	48 014 472,75

023	Virement à la section d'investissement	29 102,61		16 931 152,77	16 931 152,77
042	Opérations ordre transf. entre sections (4)	82 000 000,00		0,00	0,00
673	Titres annulés (sur exercices antérieurs	0,00		0,00	0,00
675	Valeurs comptables immobilisations cédée	0,00		0,00	0,00
6761	Différences sur réalisations (positives)	0,00		0,00	0,00
6811	Dot. amort. et prov. Immos incorporelles	82 000 000,00		0,00	0,00
043	Opérations ordre intérieur de la section (4)	0,00		0,00	0,00
TOTAL DES DEPENSES D'ORDRE		82 029 102,61		16 931 152,77	16 931 152,77

TOTAL DES DEPENSES DE FONCTIONNEMENT DE L'EXERCICE (= Total des opérations réelles et d'ordre)	896 167 179,77	71 152,01	64 945 625,52	64 945 625,52
---	-----------------------	------------------	----------------------	----------------------

002 DEFICIT DE FONCTIONNEMENT REPORTE	0,00
--	-------------

TOTAL DES DEPENSES DE FONCTIONNEMENT CUMULEES	961 183 957,30
--	-----------------------

(1) Détailler les articles utilisés conformément au plan de comptes.

(2) Voir état I-B pour le contenu du budget de l'exercice.

(3) La colonne RAR n'est à renseigner qu'en l'absence de reprise anticipée du résultat lors du vote du budget primitif.

(4) Cf. définitions des chapitres des opérations d'ordre, DF 042 = RI 040, DF 043 = RF 043.

(5) Hors dépenses imputées aux chapitres 015, 016 et 017.

Détail du calcul des ICNE au compte 66112 (6)

Montant des ICNE de l'exercice	3 655 791,91
Montant des ICNE de l'exercice N-1	3 255 791,91
= Différence ICNE N – ICNE N-1	400 000,00

(6) Le montant des ICNE de l'exercice correspond au montant de l'étape en cours cumulé aux crédits de l'exercice. Si le montant des ICNE de l'exercice est inférieur au montant de l'exercice N-1, le montant du compte 66112 sera négatif.

III – VOTE DU BUDGET					III
SECTION DE FONCTIONNEMENT – RECETTES – DETAIL PAR ARTICLE					B2
GESTION DES SERVICES DEPARTEMENTAUX					
Chap. / art. (1)	Libellé (1)	Budget de l'exercice (2)	RAR N-1 (3)	Propositions nouvelles du président	Vote de l'assemblée
70	Prod. services, domaine, ventes diverses	1 674 770,26	0,00	2 281 000,00	2 281 000,00
7022	Coupes de bois	0,00	0,00	0,00	0,00
70323	Red.occupation dom. public départemental	354 000,00	0,00	0,00	0,00
70328	Autres droits stationnement et location	20 000,00	0,00	0,00	0,00
7035	Locations de droits de chasse et pêche	45 000,00	0,00	0,00	0,00
70388	Autres	71 100,00	0,00	0,00	0,00
705	Etudes	107 000,00	0,00	0,00	0,00
7061	Taxes d'analyse	705 690,66	0,00	0,00	0,00
7062	Redevances services à caractère culturel	700,00	0,00	0,00	0,00
7068	Autres redevances et droits	44 229,60	0,00	0,00	0,00
707	Ventes de marchandises	7 200,00	0,00	0,00	0,00
70841	Mise à dispo personnel B.A. , régies	0,00	0,00	0,00	0,00
70848	Mise à dispo personnel autres organismes	84 500,00	0,00	2 281 000,00	2 281 000,00
70872	Remb. frais Budgets annexes	0,00	0,00	0,00	0,00
70878	Remb. frais par des tiers	232 950,00	0,00	0,00	0,00
7088	Produits activités annexes (abonnements)	2 400,00	0,00	0,00	0,00
73	Impôts et taxes (sauf impôts locaux)	585 159 528,00	0,00	0,00	0,00
7321	Taxe départementale publicité foncière	120 000 000,00	0,00	0,00	0,00
7322	Taxe départ. Add. certains droits enreg.	800 000,00	0,00	0,00	0,00
7326	Attrib. fonds péréquation sur les DMTO	19 705 000,00	0,00	0,00	0,00
7327	Taxe d'aménagement	2 500 000,00	0,00	0,00	0,00
7342	Taxe sur les conventions d'assurance	110 187 000,00	0,00	0,00	0,00
7351	Taxe sur consommation finale électricité	7 400 000,00	0,00	0,00	0,00
7352	TICPE	105 144 520,00	0,00	0,00	0,00
7353	Redevance des mines	20 000,00	0,00	0,00	0,00
7362	Taxes de séjour	300 000,00	0,00	0,00	0,00
7388	Autres	219 103 008,00	0,00	0,00	0,00
731	Impositions directes	62 446 581,00	0,00	0,00	0,00
73111	Taxe foncière sur les propriétés bâties	0,00	0,00	0,00	0,00
73112	Cotisation sur la VAE	29 082 059,00	0,00	0,00	0,00
73114	Imposition Forf. sur Entrep. Réseau	2 174 231,00	0,00	0,00	0,00
73121	F.N.G.I.R.	17 732 085,00	0,00	0,00	0,00
73122	Fonds péréquation cotis./VA entreprises	1 553 611,00	0,00	0,00	0,00
73125	Frais taxe foncière propriétés bâties	11 904 595,00	0,00	0,00	0,00
7318	Autres impôts locaux ou assimilés	0,00	0,00	0,00	0,00
74	Dotations, subventions et participations (4)	169 116 158,00	0,00	1 500 000,00	1 500 000,00
7411	Dotation forfaitaire	65 200 045,00	0,00	0,00	0,00
74122	Dotation de péréquation urbaine	13 430 744,00	0,00	0,00	0,00
74123	Dotation de compensation	29 218 367,00	0,00	0,00	0,00
74124	DGF des permanents syndicaux	0,00	0,00	0,00	0,00
744	FCTVA	265 000,00	0,00	0,00	0,00
7461	DGD	4 173 369,00	0,00	0,00	0,00
74718	Autres participations Etat	2 390 141,00	0,00	0,00	0,00
7472	Participation régions	0,00	0,00	0,00	0,00
7473	Participation Départements	145 000,00	0,00	0,00	0,00
7474	Participation Communes et interco	806 000,00	0,00	0,00	0,00
7475	Group. coll et coll. statut particulier	1 840 000,00	0,00	0,00	0,00
7476	Sécurité sociale, organism. Mutualistes	300 000,00	0,00	0,00	0,00
74771	Participation Fonds social européen	2 500 000,00	0,00	1 500 000,00	1 500 000,00
747812	Dotation versée au titre de la PCH	6 500 000,00	0,00	0,00	0,00
7478141	Part autonomie	230 000,00	0,00	0,00	0,00
7478142	Part prévention	1 800 000,00	0,00	0,00	0,00
74783	Fonds mobilisation départ. Insertion	8 230 000,00	0,00	0,00	0,00
74788	Autres	3 084 662,00	0,00	0,00	0,00
7482	Compens. perte taxe add. droits mutation	50 000,00	0,00	0,00	0,00
74832	D.C.R.T.P.	19 952 830,00	0,00	0,00	0,00
74833	Etat - Compensation CET (CVAE et CFE)	0,00	0,00	0,00	0,00
74834	Etat - Compens. exonération T.F.B.	0,00	0,00	0,00	0,00
74835	D.T.C. exonération fiscalité directe	7 000 000,00	0,00	0,00	0,00
74838	Autres attribution péréq. et compens.	2 000 000,00	0,00	0,00	0,00
75	Autres produits de gestion courante (4)	17 415 847,00	0,00	0,00	0,00
7511	Recouvrements sur département, autres CL	830 500,00	0,00	0,00	0,00
7512	Recouvrements sur Sécurité Sociale	5 000,00	0,00	0,00	0,00
7513	Recouvrements sur bénéficiaire, tiers-pa	12 710 000,00	0,00	0,00	0,00
7518	Recouvrements sur autres redevables	18 000,00	0,00	0,00	0,00
752	Revenus des immeubles	322 400,00	0,00	0,00	0,00
7535	PCH	30 000,00	0,00	0,00	0,00

Chap. / art. (1)	Libellé (1)	Budget de l'exercice (2)	RAR N-1 (3)	Propositions nouvelles du président	Vote de l'assemblée
7538	Autres	50 000,00	0,00	0,00	0,00
757	Redevances versées par fermiers, conces.	688 100,00	0,00	0,00	0,00
7581	Redevances pour concessions, licences	1 100,00	0,00	0,00	0,00
7588	Autres produits divers gestion courante	2 760 747,00	0,00	0,00	0,00
013	Atténuations de charges (4)	445 000,00	0,00	0,00	0,00
6032	Variat. stocks autres approvisionnements	25 000,00	0,00	0,00	0,00
6419	Remboursements rémunérations personnel	300 000,00	0,00	0,00	0,00
6459	Rembourst charges SS et prévoyance	120 000,00	0,00	0,00	0,00
6479	Rembourst sur autres charges sociales	0,00	0,00	0,00	0,00
015	Revenu minimum d'insertion	0,00	0,00	0,00	0,00
016	Allocation personnalisée d'autonomie	30 210 000,00	0,00	0,00	0,00
747811	Dotation versée au titre de l'APA	30 000 000,00	0,00	0,00	0,00
7533	APA	200 000,00	0,00	0,00	0,00
773	Mandats annulés (exercices antérieurs)	10 000,00	0,00	0,00	0,00
017	Revenu de solidarité active	1 560 000,00	0,00	0,00	0,00
75342	Allocations forfaitaires	1 400 000,00	0,00	0,00	0,00
75343	Allocations forfaitaires majorées	150 000,00	0,00	0,00	0,00
7588	Autres produits divers gestion courante	0,00	0,00	0,00	0,00
7714	Recouvrt créances admises en non valeur	0,00	0,00	0,00	0,00
7788	Produits exceptionnels divers	10 000,00	0,00	0,00	0,00
TOTAL GESTION DES SERVICES		868 027 884,26	0,00	3 781 000,00	3 781 000,00
(A) = (70 + 73 + 731 + 74 + 75 + 013 + 015 + 016 + 017)					

(1) Détailler les articles utilisés conformément au plan de comptes.

(2) Voir état I-B pour le contenu du budget de l'exercice.

(3) La colonne RAR n'est à renseigner qu'en l'absence de reprise anticipée du résultat lors du vote du budget primitif.

(4) Hors recettes imputées aux chapitres 015, 016 et 017.

Détail du calcul de la taxe départementale de publicité foncière pour les départements dits « surfiscalisés » (compte 7321) (5)

Montant brut	0,00
Compensation	0,00
Montant net	0,00

(5) Le montant brut et la compensation correspondent au montant de l'étape en cours cumulé aux crédits de l'exercice. Le détail du calcul est destiné à retracer le prélèvement de la part non départementale de la taxe.

III – VOTE DU BUDGET	III
SECTION DE FONCTIONNEMENT – RECETTES – DETAIL PAR ARTICLE	B2

GESTION DES SERVICES DEPARTEMENTAUX – PRODUITS FINANCIERS ET EXCEPTIONNELS – OPERATIONS D'ORDRE

Chap. / art. (1)	Libellé (1)	Budget de l'exercice (2)	RAR N-1 (3)	Propositions nouvelles du président	Vote de l'assemblée
76	Produits financiers (B)	1 000 000,00	0,00	0,00	0,00
761	Produits de participations	1 000 000,00	0,00	0,00	0,00
77	Produits exceptionnels (C) (5)	307 080,51	0,00	0,00	0,00
7711	Dépôts et pénalités perçus	7 580,51	0,00	0,00	0,00
7718	Autres prod. except. opération gestion	10 000,00	0,00	0,00	0,00
773	Mandats annulés (exercices antérieurs)	49 500,00	0,00	0,00	0,00
7748	Autres subventions exceptionnelles	0,00	0,00	0,00	0,00
775	Produits des cessions d'immobilisations	0,00	0,00	0,00	0,00
7788	Produits exceptionnels divers	240 000,00	0,00	0,00	0,00
78	Reprises amortissements et provisions (D) (5)	0,00		0,00	0,00
7865	Rep. prov. risques et charges financiers	0,00		0,00	0,00
TOTAL DES RECETTES REELLES = A + B + C + D		869 334 964,77	0,00	3 781 000,00	3 781 000,00

042	Opérations ordre transf. entre sections (4)	26 832 215,00		0,00	0,00
752	Revenus des immeubles	480 000,00		0,00	0,00
7761	Différences sur réalisations (négatives)	0,00		0,00	0,00
7768	Neutralisation des amortissements	15 000 000,00		0,00	0,00
777	Quote-part subv invest transf cpte résul	11 052 215,00		0,00	0,00
7785	Excédent invest. transféré cpte résultat	0,00		0,00	0,00
7788	Produits exceptionnels divers	300 000,00		0,00	0,00
7811	Rep. amort. immos corpo. et incorp.	0,00		0,00	0,00
043	Opérations ordre intérieur de la section (4)	0,00		0,00	0,00
TOTAL DES RECETTES D'ORDRE		26 832 215,00		0,00	0,00

TOTAL DES RECETTES DE FONCTIONNEMENT DE L'EXERCICE (= Total des opérations réelles et d'ordre)	896 167 179,77	0,00	3 781 000,00	3 781 000,00
---	-----------------------	-------------	---------------------	---------------------

R 002 RESULTAT REPORTE	61 235 777,53
-------------------------------	----------------------

TOTAL DES RECETTES DE FONCTIONNEMENT CUMULEES	961 183 957,30
--	-----------------------

(1) Détailler les articles utilisés conformément au plan de comptes.

(2) Voir état I-B pour le contenu du budget de l'exercice.

(3) La colonne RAR n'est à renseigner qu'en l'absence de reprise anticipée du résultat lors du vote du budget primitif.

(4) Cf. définitions des chapitres des opérations d'ordre, RF 042 = DI 040, RF 043 = DF 043.

(5) Hors recettes imputées aux chapitres 015, 016 et 017.

Détail du calcul des ICNE au compte 7622 (6)

Montant des ICNE de l'exercice	0,00
Montant des ICNE de l'exercice N-1	0,00
= Différence ICNE N – ICNE N-1	0,00

(6) Le montant des ICNE de l'exercice correspond au montant de l'étape en cours cumulé aux crédits de l'exercice. Si le montant des ICNE de l'exercice est inférieur au montant de l'exercice N-1, le montant du compte 7622 sera négatif.

IV – ANNEXES	IV
ELEMENTS DU BILAN – METHODES UTILISEES	B2

METHODES UTILISEES

Procédure d'amortissement (linéaire, dégressif, variable)	CHOIX DE L'ASSEMBLEE DELIBERANTE		Délibération du
	Biens de faible valeur - Seuil unitaire en deçà duquel les immobilisations de peu de valeur s'amortissent sur un an (article D. 3321-1 du CGCT) : 500 €		01/01/2003
	Catégories de biens amortis	Durée (en années)	
L	Logiciels	2	19/02/2003
L	Frais d'études non suivies de réalisations	5	19/02/2003
L	Frais d'insertions non suivies de réalisations	5	19/02/2003
L	Frais de recherche et de développement non suivis de réalisation	1	19/02/2003
L	Frais de recherche et de développement suivis de réalisation	5	19/02/2003
L	Voitures	5	19/02/2003
L	Mobilier	10	19/02/2003
L	Matériel de bureau élect./électronique	5	19/02/2003
L	Matériel informatique	3	19/02/2003
L	Matériel classique	6	19/02/2003
L	Coffre-fort	30	19/02/2003
L	Inst.et appar.chauffage	10	19/02/2003
L	Appareil de laboratoire	7	19/02/2003
L	Appareil de levage/ascenseur	20	19/02/2003
L	Equipement de garage et atelier	10	19/02/2003
L	Equipement des cuisines	10	19/02/2003
L	Equipement sportifs	15	19/02/2003
L	Installation de voirie	0	19/02/2003
L	Aménagement.et agencements de terrains	30	19/02/2003
L	Plantations	15	19/02/2003
L	Aménagement.et agencements de bâtiments, installations électriques et téléphoniques	15	19/02/2003
L	Bâtiments	30	19/02/2003
L	Bâtiments légers, abris	10	19/02/2003
L	Bâtiments scolaires	20	19/02/2003
L	Camions et véhicules industriels	8	30/06/2004
L	Travaux sur bâtiments occupés par le Département à titre précaire	1	27/06/2008
L	Travaux sur bâtiments dont le Département est locataire (via bail)	3	27/06/2008
L	Subventions d'investissent biens mobiliers matériel et études	5	09/02/2012
L	Subventions d'investissent bâtiments et installations	15	09/02/2012
L	Subventions d'investissent infrastructures d'intérêt national	30	09/02/2012

IV – ANNEXES	IV
ELEMENTS DU BILAN – DETAIL DES OPERATIONS POUR COMPTE DE TIERS	B5

CHAPITRE D'OPERATIONS POUR COMPTE DE TIERS (Détail) (1)

N° opération : 45813		Intitulé de l'opération : Pont Charles Martel		Date de la délibération : 19/04/2013	
	Pour mémoire réalisations cumulées au 01/01/N (2)	RAR N-1 (3)	Nouveaux crédits votés	Total (4)	
DEPENSES (a)	449 418,36	0,00	0,00	0,00	
45813 Pont Charles Martel (5)	449 418,36	0,00	0,00	0,00	
040 Travaux réalisés par le personnel du mandataire	0,00	0,00	0,00	0,00	
041 Opérations d'ordre à l'intérieur de la section	0,00	0,00	0,00	0,00	
Annulations sur dépenses (c) (6)	0,00	0,00	0,00	0,00	
Dépenses nettes (a – c)	449 418,36	0,00	0,00	0,00	
RECETTES (b)	233 459,48	0,00	0,00	0,00	
45813 Financement par le mandant et par d'autres tiers (7)	233 459,48	0,00	0,00	0,00	
040 Financement par le mandataire	0,00	0,00	0,00	0,00	
041 Financement par emprunt à la charge du tiers	0,00	0,00	0,00	0,00	
Annulations sur recettes (d) (6)	0,00	0,00	0,00	0,00	
Recettes nettes (b - d)	233 459,48	0,00	0,00	0,00	

N° opération : 45817		Intitulé de l'opération : Travaux d'accès à la Base Aérienne de Sécurité Civile		Date de la délibération : 24/06/2016	
	Pour mémoire réalisations cumulées au 01/01/N (2)	RAR N-1 (3)	Nouveaux crédits votés	Total (4)	
DEPENSES (a)	81 243,76	0,00	0,00	0,00	
45817 Travaux d'accès à la Base Aérienne de Sécurité Civile (5)	81 243,76	0,00	0,00	0,00	
040 Travaux réalisés par le personnel du mandataire	0,00	0,00	0,00	0,00	
041 Opérations d'ordre à l'intérieur de la section	0,00	0,00	0,00	0,00	
Annulations sur dépenses (c) (6)	0,00	0,00	0,00	0,00	
Dépenses nettes (a – c)	81 243,76	0,00	0,00	0,00	
RECETTES (b)	0,00	0,00	0,00	0,00	
Financement par le mandant et par d'autres tiers (7)	0,00	0,00	0,00	0,00	
040 Financement par le mandataire	0,00	0,00	0,00	0,00	
041 Financement par emprunt à la charge du tiers	0,00	0,00	0,00	0,00	
Annulations sur recettes (d) (6)	0,00	0,00	0,00	0,00	
Recettes nettes (b - d)	0,00	0,00	0,00	0,00	

N° opération : 45818		Intitulé de l'opération : Réfection chaussée Méjannes le Clap		Date de la délibération : 20/12/2017	
	Pour mémoire réalisations cumulées au 01/01/N (2)	RAR N-1 (3)	Nouveaux crédits votés	Total (4)	
DEPENSES (a)	89 966,51	0,00	0,00	0,00	
45818 Réfection chaussée Méjannes le Clap (5)	89 966,51	0,00	0,00	0,00	
040 Travaux réalisés par le personnel du mandataire	0,00	0,00	0,00	0,00	
041 Opérations d'ordre à l'intérieur de la section	0,00	0,00	0,00	0,00	
Annulations sur dépenses (c) (6)	0,00	0,00	0,00	0,00	
Dépenses nettes (a – c)	89 966,51	0,00	0,00	0,00	
RECETTES (b)	0,00	0,00	0,00	0,00	
Financement par le mandant et par d'autres tiers (7)	0,00	0,00	0,00	0,00	
040 Financement par le mandataire	0,00	0,00	0,00	0,00	
041 Financement par emprunt à la charge du tiers	0,00	0,00	0,00	0,00	
Annulations sur recettes (d) (6)	0,00	0,00	0,00	0,00	
Recettes nettes (b - d)	0,00	0,00	0,00	0,00	

N° opération : 45819		Intitulé de l'opération : Voie communale Molières Cavaillac		Date de la délibération : 18/12/2019	
	Pour mémoire réalisations cumulées au 01/01/N (2)	RAR N-1 (3)	Nouveaux crédits votés	Total (4)	
DEPENSES (a)	0,00	0,00	120 000,00	120 000,00	
45819 Voie communale Molières Cavaillac (5)	0,00	0,00	120 000,00	120 000,00	
040 Travaux réalisés par le personnel du mandataire	0,00	0,00	0,00	0,00	
041 Opérations d'ordre à l'intérieur de la section	0,00	0,00	0,00	0,00	
Annulations sur dépenses (c) (6)	0,00	0,00	0,00	0,00	
Dépenses nettes (a – c)	0,00	0,00	120 000,00	120 000,00	
RECETTES (b)	0,00	0,00	0,00	0,00	
Financement par le mandant et par d'autres tiers (7)	0,00	0,00	0,00	0,00	
040 Financement par le mandataire	0,00	0,00	0,00	0,00	
041 Financement par emprunt à la charge du tiers	0,00	0,00	0,00	0,00	
Annulations sur recettes (d) (6)	0,00	0,00	0,00	0,00	
Recettes nettes (b - d)	0,00	0,00	0,00	0,00	

N° opération : 45820		Intitulé de l'opération : CD 34 RD 6110 Sommières Boisseron		Date de la délibération : 19/12/2018	
	Pour mémoire réalisations cumulées au 01/01/N (2)	RAR N-1 (3)	Nouveaux crédits votés	Total (4)	
DEPENSES (a)	1 873 096,83	0,00	0,00	0,00	
45820 CD 34 RD 6110 Sommières Boisseron (5)	1 873 096,83	0,00	0,00	0,00	

N° opération : 45820		Intitulé de l'opération : CD 34 RD 6110 Sommières Boisseron		Date de la délibération : 19/12/2018	
	Pour mémoire réalisations cumulées au 01/01/N (2)	RAR N-1 (3)	Nouveaux crédits votés	Total (4)	
040 Travaux réalisés par le personnel du mandataire	0,00	0,00	0,00	0,00	
041 Opérations d'ordre à l'intérieur de la section	0,00	0,00	0,00	0,00	
Annulations sur dépenses (c) (6)	0,00	0,00	0,00	0,00	
Dépenses nettes (a – c)	1 873 096,83	0,00	0,00	0,00	
RECETTES (b)	184 566,00	0,00	0,00	0,00	
45820 Financement par le mandant et par d'autres tiers (7)	184 566,00	0,00	0,00	0,00	
040 Financement par le mandataire	0,00	0,00	0,00	0,00	
041 Financement par emprunt à la charge du tiers	0,00	0,00	0,00	0,00	
Annulations sur recettes (d) (6)	0,00	0,00	0,00	0,00	
Recettes nettes (b - d)	184 566,00	0,00	0,00	0,00	

(1) Ouvrir un cadre par opération pour compte de tiers.

(2) Ensemble des réalisations connues (hors restes à réaliser).

(3) A remplir uniquement en cas de reprise des résultats de l'exercice précédent, soit après le vote du compte administratif, soit en cas de reprise anticipée des résultats.

(4) Total = Restes à réaliser N-1 + Nouveaux crédits votés.

(5) Inscrire le chapitre et la nature des travaux.

(6) Le chapitre 45 doit être détaillé conformément au plan de comptes, tant en dépenses qu'en recettes.

(7) Indiquer le chapitre.

IV – ANNEXES	IV
ELEMENTS DU BILAN EQUILIBRE DES OPERATIONS FINANCIERES – DEPENSES	B7.1

DEPENSES A COUVRIR PAR DES RESSOURCES PROPRES

Art. (1)	Libellé (1)	Budget de l'exercice (hors RAR) (BP + BS + DM)	Propositions nouvelles	Vote (2)
DEPENSES TOTALES A COUVRIR PAR DES RESSOURCES PROPRES =A + B		I 61 689 863,50	5 010 000,00	II 5 010 000,00
16 Emprunts et dettes assimilées (A)		48 637 648,50	0,00	0,00
1631	Emprunts obligataires	0,00	0,00	0,00
1641	Emprunts en euros	42 500 000,00	0,00	0,00
1643	Emprunts en devises	0,00	0,00	0,00
16441	Opérations afférentes à l'emprunt	0,00	0,00	0,00
1671	Avances consolidées du Trésor	0,00	0,00	0,00
1672	Emprunts sur comptes spéciaux du Trésor	0,00	0,00	0,00
1678	Autres emprunts et dettes	0,00	0,00	0,00
1681	Autres emprunts	0,00	0,00	0,00
1682	Bons à moyen terme négociables	0,00	0,00	0,00
1687	Autres dettes	6 137 648,50	0,00	0,00
Dépenses et transferts à déduire des ressources propres (B)		13 052 215,00	5 010 000,00	5 010 000,00
10...	<i>Reprise de dotations, fonds divers et réserves</i>			
1068	<i>Excédents de fonctionnement capitalisés</i>	0,00	0,00	0,00
10...	Reversement de dotations, fonds divers et réserves			
10222	FCTVA	0,00	10 000,00	10 000,00
139	<i>Subv. invest. transférées cpte résultat</i>	11 052 215,00	0,00	0,00
020	Dépenses imprévues	2 000 000,00	5 000 000,00	5 000 000,00

	Op. de l'exercice III = I + II	Restes à réaliser en dépenses de l'exercice précédent (3)	Solde d'exécution D001 (3)	TOTAL IV
Dépenses à couvrir par des ressources propres	66 699 863,50	6 561 652,81	1 251 455,44	74 512 971,75

(1) Détailler les chapitres budgétaires par article conformément au plan de comptes.

(2) Crédits de l'exercice votés lors de la séance.

(3) Inscrire uniquement si le compte administratif est voté ou en cas de reprise anticipée des résultats de l'exercice précédent.

IV – ANNEXES	IV
ELEMENTS DU BILAN EQUILIBRE DES OPERATIONS FINANCIERES – RECETTES	B7.2

RESSOURCES PROPRES

Art. (1)	Libellé (1)	Budget de l'exercice (hors RAR) (BP + BS + DM)	Propositions nouvelles	Vote (2)
RECETTES (RESSOURCES PROPRES) = a + b		V 98 042 978,61	16 931 152,77	VI 16 931 152,77
Ressources propres externes de l'année (a)		11 630 000,00	0,00	0,00
10222	FCTVA	10 000 000,00	0,00	0,00
10228	Autres fonds	0,00	0,00	0,00
138	Autres subventions invest. non transf.	0,00	0,00	0,00
26...	Participations et créances rattachées			
27...	Autres immobilisations financières			
2748	Autres prêts	1 400 000,00	0,00	0,00
2761	Créances avances en garanties d'emprunt	0,00	0,00	0,00
27634	Créance Communes	30 000,00	0,00	0,00
2764	Créances/particuliers, pers. droit privé	200 000,00	0,00	0,00
Ressources propres internes de l'année (b)		86 412 978,61	16 931 152,77	16 931 152,77
169	Primes de remboursement des obligations	0,00	0,00	0,00
26...	Participations et créances rattachées			
27...	Autres immobilisations financières			
28...	Amortissement des immobilisations			
28031	Frais d'études	815 000,00	0,00	0,00
28033	Frais d'insertion	5 000,00	0,00	0,00
2804112	Subv. Etat : Bâtiments, installations	900 000,00	0,00	0,00
2804122	Subv. Régions : Bâtiments, installations	230 000,00	0,00	0,00
2804141	Subv.Cne : Bien mobilier, matériel	1 500 000,00	0,00	0,00
2804142	Subv.Cne : Bâtiments, installations	25 000 000,00	0,00	0,00
2804151	Subv. Grpt : Bien mobilier, matériel	12 000,00	0,00	0,00
2804152	Subv. Grpt : Bâtiments, installations	1 700 000,00	0,00	0,00
28041721	CCAS : Bien mobilier, matériel	30 000,00	0,00	0,00
28041722	CCAS : Bâtiments, installations	70 000,00	0,00	0,00
28041781	Autres EPL: Bien mobilier, matériel	230 000,00	0,00	0,00
28041782	Autres EPL: Bâtiments, installations	10 500 000,00	0,00	0,00
2804181	Autres org pub - Biens mob, mat, études	20 000,00	0,00	0,00
2804182	Autres org pub - Bât. et installations	100 000,00	0,00	0,00
2804183	Autres org pub-Proj infrastruct int nat.	130 000,00	0,00	0,00
280421	Privé - Biens mob., matériel et études	215 000,00	0,00	0,00
280422	Privé - Bâtiments et installations	1 950 000,00	0,00	0,00
280423	Privé : Projet infrastructure	150,00	0,00	0,00
280431	Subv.Scol : Bien mobilier, matériel	430 000,00	0,00	0,00
280432	Subv.Scol : Bâtiments, installations	0,00	0,00	0,00
2804411	Sub nat org pub - Biens mob, mat, études	630 000,00	0,00	0,00
2804412	Sub nat org pub - Bât. et installations	6 700 000,00	0,00	0,00
2804421	Sub nat privé - Biens mob, mat, études	135 000,00	0,00	0,00
28051	Concessions et droits similaires	2 750 000,00	0,00	0,00
28128	Autres aménagements de terrains	104 000,00	0,00	0,00
281311	Bâtiments administratifs	980 000,00	0,00	0,00
281312	Bâtiments scolaires	7 000 000,00	0,00	0,00
281313	Bâtiments sociaux et médico-sociaux	1 100 000,00	0,00	0,00
281314	Bâtiments culturels et sportifs	500 000,00	0,00	0,00
281318	Autres bâtiments publics	520 000,00	0,00	0,00
281321	Immeubles de rapport	500 000,00	0,00	0,00
281328	Autres bâtiments privés	25 000,00	0,00	0,00
281351	Bâtiments publics	4 300 000,00	0,00	0,00
281352	Bâtiments privés	70 000,00	0,00	0,00
2814	Constructions sur sol d'autrui	85 000,00	0,00	0,00
28153	Réseaux divers	950 000,00	0,00	0,00
28157	Matériel et outillage techniques	1 280 000,00	0,00	0,00
2817312	Bâtiments scolaires (m. à dispo)	3 300 000,00	0,00	0,00
2817314	Bâtiments culturels et sportifs (m. à di	15 000,00	0,00	0,00
281735	Installations générales (m. à dispo)	2 300 000,00	0,00	0,00

Art. (1)	Libellé (1)	Budget de l'exercice (hors RAR) (BP + BS + DM)	Propositions nouvelles	Vote (2)
281753	Réseaux divers (m. à dispo)	60 000,00	0,00	0,00
281757	Matériel, outillage technique (m. à disp	100,00	0,00	0,00
281785	Matériel téléphonie (m. à dispo)	40 000,00	0,00	0,00
28181	Installations générales, aménagt divers	125 000,00	0,00	0,00
28182	Matériel de transport	300 000,00	0,00	0,00
281838	Autre matériel informatique	3 738 750,00	0,00	0,00
281848	Autres matériels de bureau et mobiliers	330 000,00	0,00	0,00
28185	Matériel de téléphonie	150 000,00	0,00	0,00
28188	Autres immo. corporelles	175 000,00	0,00	0,00
481...	Charges à rép. sur plusieurs exercices			
024	Produits des cessions d'immobilisations	4 383 876,00	0,00	0,00
021	Virement de la section de fonctionnement	29 102,61	16 931 152,77	16 931 152,77

	Opérations de l'exercice VII = V + VI	Restes à réaliser en recettes de l'exercice précédent (3)	Solde d'exécution R001 (3)	Affectation R1068 (3)	TOTAL VIII
Total ressources propres disponibles	114 974 131,38	3 494 530,92	0,00	50 000 000,00	168 468 662,30

	Montant
Dépenses à couvrir par des ressources propres	IV 74 512 971,75
Ressources propres disponibles	VIII 168 468 662,30
Solde	IX = VIII – IV (4) 93 955 690,55

(1) Les comptes 169, 26, 27, 28 et 481 sont à détailler conformément au plan de comptes.

(2) Crédits de l'exercice votés lors de la séance.

(3) Inscrire uniquement si le compte administratif est voté ou en cas de reprise anticipée des résultats de l'exercice précédent.

(4) Indiquer le signe algébrique.

IV – ANNEXES

ENGAGEMENTS HORS BILAN – AUTORISATIONS DE PROGRAMME

IV

C7

SITUATION DES AUTORISATIONS DE PROGRAMME ET CREDITS DE PAIEMENT

N° ou intitulé de l'AP	Montant des AP			Montant des CP			
	Pour mémoire AP votée y compris ajustement	Révision de l'exercice N	Total cumulé (toutes les délibérations y compris pour N)	Crédits de paiement antérieurs (réalisations cumulées au 01/01/N) (1)	Crédits de paiement ouverts au titre de l'exercice N (2)	Restes à financer de l'exercice N+1	Restes à financer (exercices au-delà de N+1)
TOTAL	1 606 052 297,08	-4 171 900,81	1 601 880 396,27	948 172 817,87	121 141 602,70	327 301 268,32	204 979 951,37
2014_DIMATCG ACHAT ENGINES HORS DGADIF	0,00	0,00	0,00	0,00	0,00	0,00	0,00
2021_ACQIMMEUBL ACQUISITION D'IMMEUBLES	15 000 000,00	0,00	15 000 000,00	0,00	0,00	3 500 000,00	11 500 000,00
2015_DIMATCG ACQUISITION ENTRETIEN ET VENTE DU MATERIEL	627 838,04	0,00	627 838,04	166 320,79	0,00	461 516,45	0,80
2015_DIMATPARC ACQUISITION ENTRETIEN ET VENTE DU MATERIEL	1 490 596,91	-110 000,00	1 380 596,91	1 380 596,91	0,00	0,00	0,00
2016_DIMATPARC ACQUISITION ENTRETIEN ET VENTE DU MATERIEL	1 200 000,60	-69 167,95	1 130 832,65	1 130 832,65	0,00	0,00	0,00
2018_ACQUITICE ACQUISITION MATERIEL TICE	1 754 011,82	0,00	1 754 011,82	1 286 192,59	0,00	467 819,23	0,00
2014_ACQTERRAIN ACQUISITION TERRAIN IMPLANTATION IMMOBILIER	3 946 000,00	0,00	3 946 000,00	1 477 900,63	116 512,00	2 351 587,37	0,00
2021_PARCVL-VAE ACQUISITION VENTE MATERIEL	1 000 000,00	0,00	1 000 000,00	0,00	300 000,00	100 000,00	600 000,00
2014_ACQIMMEUBL ACQUISITIONS D'IMMEUBLES	45 900 000,00	0,00	45 900 000,00	40 866 759,01	115 000,00	4 918 240,99	0,00
2021_ACQTERRAIN ACQUISITIONS DE TERRAIN	5 000 000,00	0,00	5 000 000,00	0,00	83 488,00	726 512,00	4 190 000,00
2006_ACQUITDENS ACQUISITIONS FONCIERES SUR LES ESPACES NATURELS SENSIBLES (PRODUIT TDENS)	19 457 374,29	95 000,00	19 552 374,29	8 745 299,44	595 000,00	10 212 074,85	0,00
2020_AGRITOUR AGRITOURISME	45 000,00	0,00	45 000,00	4 124,00	16 200,00	24 676,00	0,00
2021_AGRITOUR AGRITOURISME	40 000,00	0,00	40 000,00	0,00	25 000,00	15 000,00	0,00
2013_DIINTERMOD AIDE A L'INTERMODALITE	0,00	0,00	0,00	0,00	0,00	0,00	0,00
2008_AIREGDV AIRES DES GENS DU VOYAGE	0,00	0,00	0,00	0,00	0,00	0,00	0,00
2010_BALZCEXT ALZON EXTENSION DU CE	1 046 568,92	0,00	1 046 568,92	885 507,00	30 000,00	131 061,92	0,00
2009_BVIGCMSRES AMENAGEMENT DU CMS DU VIGAN	1 523 000,00	0,00	1 523 000,00	763 280,92	0,00	325 038,77	434 680,31
2015_DICONNEX AMENAGEMENTS CONNEXES DEPLACEMENT DE RESEAUX	500 000,00	0,00	500 000,00	83 284,16	0,00	416 715,84	0,00
2016_DICONNEX AMENAGEMENTS CONNEXES DEPLACEMENT DE RESEAUX	300 000,00	0,00	300 000,00	85 347,59	4 519,00	209 071,79	1 061,62
2020_CARTONS CARTONS ET POCHETTES MYLAR	60 000,00	0,00	60 000,00	9 979,32	25 000,00	25 020,68	0,00
2005_CQUISH COLLEGE DE QUISSAC - HALLE DE SPORT	2 447 118,69	0,00	2 447 118,69	2 334 337,27	0,00	112 781,42	0,00
2006_CVISEGPACO COLLEGE DU VIGAN - CONSTRUCTION D'UNE SEGPA	1 581 739,89	0,00	1 581 739,89	1 565 284,94	0,00	16 454,95	0,00
2005_CSODCOH COLLEGE SUD OUEST DEPART CONSTRUCT.	13 390 139,03	0,00	13 390 139,03	13 338 114,36	1 050,00	50 974,67	0,00
2001_COLLEGES COLLEGES DEPARTEMENTAUX	115 198 271,61	0,00	115 198 271,61	115 018 607,72	100 000,00	263 735,16	0,00
2017_ANDIGUE CONFORTEMENT DE LA DIGUE D'ANDUZE	0,00	0,00	0,00	0,00	0,00	0,00	0,00
2010_CGALHSCO CONST HALLE DE SPORT COL GALLARGUES	4 639 000,00	0,00	4 639 000,00	4 376 020,00	243 000,00	19 980,00	0,00
2009_CMANHSCO CONST HALLE DE SPORT COLL DE MANDUEL	4 148 855,59	0,00	4 148 855,59	3 787 324,15	2 777,62	355 976,20	2 777,62
2009_CGENHSCO CONST HALLE DE SPORT COLL GENOLHAC	64 588,57	0,00	64 588,57	54 863,61	0,00	9 724,96	0,00
2009_CUZJLTHSCO CONST HALLE DE SPORT COLL JLT A UZES	4 610 000,00	0,00	4 610 000,00	4 170 943,20	0,00	439 056,80	0,00
2017_BGAABSELCO CONSTRUCTION ABRI A SEL A GARONS	300 000,00	0,00	300 000,00	0,00	0,00	300 000,00	0,00
2007_BBARCECO CONSTRUCTION CE DE BARJAC	0,00	0,00	0,00	0,00	0,00	0,00	0,00
2007_BSADEVCECO CONSTRUCTION CE ST ANDRE DE VALBORGNE	3 634 117,03	0,00	3 634 117,03	226 721,37	0,00	1 164 000,00	2 243 395,66
2011_CAUBCCCH CONSTRUCTION COLLEGE ET HALLE DE SPORTS A AUBORD	22 898 160,00	0,00	22 898 160,00	686 668,35	0,00	22 211 491,65	0,00
2013_BABSELCO CONSTRUCTION D'ABRIS A SEL POUR LA DGADIF	330 000,00	0,00	330 000,00	285 349,01	0,00	44 650,99	0,00
2018_BCESTGILCO CONSTRUCTION D'UN CENTRE D'EXPLOITATION A SAINT GILLES	1 500 000,00	0,00	1 500 000,00	0,00	0,00	1 500 000,00	0,00
2012_CSGILHSCO CONSTRUCTION D'UNE HALLE DE SPORTS AU COLLEGE DE ST GILLES	5 827 000,00	0,00	5 827 000,00	19 372,47	0,00	2 500 627,53	3 307 000,00

N° ou intitulé de l'AP	Montant des AP			Montant des CP			
	Pour mémoire AP votée y compris ajustement	Révision de l'exercice N	Total cumulé (toutes les délibérations y compris pour N)	Crédits de paiement antérieurs (réalisations cumulées au 01/01/N) (1)	Crédits de paiement ouverts au titre de l'exercice N (2)	Restes à financer de l'exercice N+1	Restes à financer (exercices au-delà de N+1)
2018_CBRIGSEGPA CONSTRUCTION D'UNE SEGPA AU COLLEGE DE BRIGNON	0,00	0,00	0,00	0,00	0,00	0,00	0,00
2018_CGENSEGPA CONSTRUCTION D'UNE SEGPA AU COLLEGE DE ST GENIES MALGOIRES	2 500 000,00	0,00	2 500 000,00	639 778,23	1 170 000,00	559 647,75	130 574,02
2018_CVEGSEGPA CONSTRUCTION D'UNE SEGPA AU COLLEGE DE VERGEZE	3 300 000,00	0,00	3 300 000,00	2 092 999,18	900 000,00	307 000,82	0,00
2012_CBELCO CONSTRUCTION DU COLLEGE DE BELLEGARDE	19 405 134,16	0,00	19 405 134,16	19 135 388,77	10 000,00	259 745,39	0,00
2020_CSTGILLECO CONSTRUCTION DU NOUVEAU COLLEGE DE ST GILLES	14 530 000,00	0,00	14 530 000,00	50 000,00	300 000,00	6 450 000,00	7 730 000,00
2016_CGENSSCO CONSTRUCTION SALLE DE SPORTS A GENOLHAC	2 400 000,00	0,00	2 400 000,00	0,00	0,00	1 145 000,00	1 255 000,00
2012_BMEHLLCO CONSTRUCTIONS D'HABITATS LEGRS DE LOI SIR A MEJANNES LE CLAP	0,00	0,00	0,00	0,00	0,00	0,00	0,00
2014_DICPER CONTRAT DE PLAN ETAT REGION 2014-2020	15 085 000,00	0,00	15 085 000,00	131 407,46	741 000,00	7 423 333,00	6 789 259,54
2018_DITRAVAGLO CONTRIBUTIONS AUX COMMUNES POUR TRAVAUX TRAVERSEES AGGLO	4 000 000,00	0,00	4 000 000,00	3 291 446,00	294 749,00	362 789,20	51 015,80
2017_DICOM CONTRIBUTIONS AUX COMMUNES POUR TRAVAUX TRAVERSEES AGGLO	5 368 407,07	0,00	5 368 407,07	2 400 276,89	80 000,00	2 887 692,49	437,69
2019_DITRAVAGLO CONTRIBUTIONS AUX COMMUNES POUR TRAVAUX TRAVERSEES AGGLO	4 000 000,00	0,00	4 000 000,00	1 246 762,14	890 000,00	1 795 356,00	67 881,86
2020_DITRAVAGLO CONTRIBUTIONS AUX COMMUNES POUR TRAVAUX TRAVERSEES AGGLO	4 000 000,00	0,00	4 000 000,00	387 061,00	1 980 251,00	1 562 563,53	70 124,47
2015_DICOM CONTRIBUTIONS AUX COMMUNES POUR TRAVAUX TRAVERSÉES AGGLO	5 875 932,00	-642 310,52	5 233 621,48	5 233 621,48	0,00	0,00	0,00
2016_DICOM CONTRIBUTIONS AUX COMMUNES POUR TRAVAUX TRAVERSÉES AGGLO	4 654 947,24	0,00	4 654 947,24	4 160 456,29	3 383,52	490 752,76	354,67
2011_TELMOBILE CONTRIBUTONS INFRASTRUCTURES DE TELEPHONIE MOBILE	590 189,77	0,00	590 189,77	590 189,77	0,00	0,00	0,00
2020_DIDASSO CREATION MAISON DES ASSOCIATIONS DIDEROT NIMES	300 000,00	0,00	300 000,00	0,00	100 000,00	200 000,00	0,00
2012_DICONNEX DEPLACEMENT DE RESEAUX POUR TRAVAUX ROUTIERS PROGRAMME 2012	300 000,00	0,00	300 000,00	54 855,68	0,00	245 144,32	0,00
2013_DICONNEX DEPLACEMENTS DE RESEAUX POUR TRAVAUX ROUTIERS PROGRAMME 2013	700 000,00	-569 079,99	130 920,01	130 920,01	0,00	0,00	0,00
2011_DICONNEX DEPLACEMENTS RESEAUX POUR TRAVAUX ROUTIERS PROGRAMME 2011	0,00	0,00	0,00	0,00	0,00	0,00	0,00
2018_DID DOSSIERS D'INTERETS DEPARTEMENTAUX	1 960 000,00	0,00	1 960 000,00	714 262,00	1 100 000,00	145 738,00	0,00
2020_DID DOSSIERS D'INTERETS DEPARTEMENTAUX	2 000 000,00	0,00	2 000 000,00	473 358,28	1 210 004,20	0,00	316 637,52
2021_DID DOSSIERS D'INTERETS DEPARTEMENTAUX	3 000 000,00	0,00	3 000 000,00	0,00	1 375 000,00	1 625 000,00	0,00
2019_DID DOSSIERS D'INTERETS DEPARTEMENTAUX	3 050 000,00	0,00	3 050 000,00	2 094 106,13	64 995,80	98 445,86	792 452,21
2014_DICONNEX DPLACEMENT DE RESEAUX ROUTIER PROGRAMME 2014	350 000,00	-235 536,19	114 463,81	114 463,81	0,00	0,00	0,00
2012_DIAMONT ETUDE EN AMONT DES TRAVAUX ROUTIERS PROGRAMME 2012	1 350 000,00	-262 609,58	1 087 390,42	1 087 390,42	0,00	0,00	0,00
2013_DIAMONT ETUDE EN AMONT DES TRAVAUX ROUTIERS PROGRAMME 2013	800 000,00	0,00	800 000,00	468 225,55	0,00	331 765,60	8,85
2014_DIAMONT ETUDES EN AMONT DU RESEAUX ROUTIERS PROGRAMME 2014	1 000 000,00	0,00	1 000 000,00	607 730,76	0,00	392 269,24	0,00
2011_DIAMONT ETUDES EN AMONT TRAV ROUTIERS 2011	1 850 000,00	0,00	1 850 000,00	1 359 959,53	0,00	490 040,47	0,00
2013_CD127 ETUDES ET TRAVAUX CD127	480 000,00	0,00	480 000,00	217 031,50	40 000,00	222 968,50	0,00
2011_CHAUMIERE ETUDES ET TRAVAUX LA CHAUMIERE	310 000,00	0,00	310 000,00	117 300,00	0,00	192 700,00	0,00
2016_DIAMONT ETUDES GENERALES ET PRELIMINAIRES DES PRODUITS ROUTIERS ET CYCLABLES	1 000 000,00	0,00	1 000 000,00	112 257,46	0,00	887 742,54	0,00
2015_DIAMONT ETUDES GENERALES ET PRELIMINAIRES DES PROJETS ROUTIERS ET CYCLABLES	1 000 000,00	0,00	1 000 000,00	403 321,19	0,00	451 190,25	145 488,56
2017_DIAMONT ETUDES PRELIMINAIRES	700 000,00	0,00	700 000,00	519 444,13	20 000,00	159 831,34	724,53
2018_DIAMONT ETUDES PRELIMINAIRES	500 000,00	0,00	500 000,00	371 058,82	5 182,70	117 794,50	5 963,98
2016_THD ETUDES, TRAVAUX ET DSP CONCERNANT LE THD	14 878 377,74	0,00	14 878 377,74	9 453 440,06	1 380 000,00	3 803 490,95	226 422,79

N° ou intitulé de l'AP	Montant des AP			Montant des CP			
	Pour mémoire AP votée y compris ajustement	Révision de l'exercice N	Total cumulé (toutes les délibérations y compris pour N)	Crédits de paiement antérieurs (réalisations cumulées au 01/01/N) (1)	Crédits de paiement ouverts au titre de l'exercice N (2)	Restes à financer de l'exercice N+1	Restes à financer (exercices au-delà de N+1)
2019_CROQMAURES EXTENSION COLLEGE ROQUEMAURE	600 000,00	0,00	600 000,00	537 772,75	0,00	1 726,05	60 501,20
2020_MAIDEPEX EXTENSION DE LA MAISON DU DEPARTEMENT NIMES	11 000 000,00	0,00	11 000 000,00	65 460,00	75 000,00	6 735 000,00	4 124 540,00
2009_CBAVENRES EXTENSION VIE SCOLAIRE COLL VENTADOUR BAGNOLS/CEZE	310 000,00	0,00	310 000,00	18 423,45	0,00	291 576,55	0,00
2021_INVAS FINANCEMENT INVESTISSEMENT DES ETABLISSEMENTS ACTION SOCIALE	0,00	220 000,00	220 000,00	0,00	190 000,00	30 000,00	0,00
2017_FONDSPEC FOND SPECIAL INONDATION	11 147,34	-180,49	10 966,85	10 966,85	0,00	0,00	0,00
2020_FONDESECO FONDS DE SECOURS POUR LES INONDATIONS	2 000 000,00	0,00	2 000 000,00	517 104,00	500 000,00	982 896,00	0,00
2016_AIDETERRI FONDS DE SOUTIEN AUX TERRITOIRES	0,00	0,00	0,00	0,00	0,00	0,00	0,00
2017_CDE FONDS DE SOUTIEN AUX TERRITOIRES	7 415 369,72	0,00	7 415 369,72	6 595 050,72	714 291,00	106 028,00	0,00
2017_DID FONDS DE SOUTIEN AUX TERRITOIRES	2 303 400,00	0,00	2 303 400,00	445 000,00	700 000,00	500 000,00	658 400,00
2018_CDE FONDS DE SOUTIEN AUX TERRITOIRES	5 540 174,00	0,00	5 540 174,00	4 155 030,75	800 000,00	585 143,25	0,00
2019_CDE FONDS DE SOUTIEN AUX TERRITOIRES	7 000 000,00	0,00	7 000 000,00	1 999 172,00	2 000 000,00	1 573 643,00	1 427 185,00
2017_TRANSITION GESTION DU PROGRAMME DE TRANSITION ENERGETIQUE	3 640 000,00	7 500 000,00	11 140 000,00	30 960,00	3 532 000,00	5 204 540,00	2 372 500,00
2012_DIGROSSREP GROSSE REPARATIONS SUR LE RESEAU ROUTIER	17 600 000,00	0,00	17 600 000,00	16 772 076,03	0,00	827 923,97	0,00
2013_DIGROSSREP GROSSE REPARATIONS SUR LE RESEAU ROUTIER PROGRAMME 2013	18 500 000,00	0,00	18 500 000,00	17 371 375,45	0,00	963 773,23	164 851,32
2017_DIGROSSREP GROSSES REPARATIONS	18 000 000,00	0,00	18 000 000,00	16 662 601,94	0,00	1 071 463,97	265 934,09
2018_DIGROSSREP GROSSES REPARATIONS	25 000 000,00	0,00	25 000 000,00	24 082 078,39	800,00	810 356,53	106 765,08
2019_DIGROSSREP GROSSES REPARATIONS	32 720 000,00	0,00	32 720 000,00	30 383 085,68	466 800,00	1 317 088,55	135 906,46
2020_DIGROSSREP GROSSES REPARATIONS	45 000 000,00	0,00	45 000 000,00	22 646 611,26	15 119 900,00	3 745 400,51	3 488 088,23
2018_BATIMENTS GROSSES REPARATIONS DE BATIMENTS - HORS COLLEGES	12 000 000,00	0,00	12 000 000,00	3 221 946,32	2 041 391,55	6 736 662,13	0,00
2014_DIGROSSREP GROSSES REPARATIONS DU RESEAU ROUTIER PROGRAMME 2014	22 284 000,00	0,00	22 284 000,00	20 890 852,19	4 300,00	1 288 847,81	100 000,00
2011_DIGROSSREP GROSSES REPARATIONS RESEAU ROUTIER PROGRAMME 2011	21 000 000,00	0,00	21 000 000,00	20 609 780,67	0,00	390 219,33	0,00
2018_COLLEGES GROSSES REPARATIONS SUR LES COLLEGES	31 000 000,00	0,00	31 000 000,00	15 131 139,61	5 673 172,38	10 159 004,01	0,00
2020_HALLESPORT HALLE DE SPORT COMMUNALE	240 000,00	135 000,00	375 000,00	0,00	150 000,00	150 000,00	75 000,00
2018_RESEAU COLL INFRASTRUCTURES NUMERIQUES DES COLLEGES	1 800 000,00	0,00	1 800 000,00	1 259 372,68	0,00	0,00	540 627,32
2017_SENDROME INSTALLATION NOUVEAU SYSTEME DE DROME BARRAGE DE SENECHAS	600 000,00	0,00	600 000,00	0,00	55 000,00	545 000,00	0,00
2020_DIINTEMPER INTEMPERIES 2019-2021	0,00	0,00	0,00	0,00	0,00	0,00	0,00
2010_BLGCCCECO LA GRAND COMBE CONST. CE	3 186 682,08	0,00	3 186 682,08	306 000,13	0,00	2 060 681,95	820 000,00
2021_PADRHDAP LE DEVELOPPEMENT D'UN APPROVISIONNEMENT LOCAL DE QUALITE DE LA RESTAURATION	50 000,00	0,00	50 000,00	0,00	0,00	25 000,00	25 000,00
2014_SOLIDARITE MAINTIEN A DOMICILE ET HEBERGEMENT DES PERSONNES AGEES	9 436 684,00	0,00	9 436 684,00	9 419 850,00	14 638,26	2 195,74	0,00
2017_SOLIDARITE MAINTIEN A DOMICILE ET HEBERGEMENT DES PERSONNES AGEES	4 400 883,68	0,00	4 400 883,68	3 050 568,90	510 557,09	839 757,69	0,00
2018_SOLIDARITE MAINTIEN A DOMICILE ET HEBERGEMENT DES PERSONNES AGEES	6 684 416,80	0,00	6 684 416,80	1 695 925,44	1 353 049,50	1 732 416,87	1 903 024,99
2019_SOLIDARITE MAINTIEN A DOMICILE ET HEBERGEMENT DES PERSONNES AGEES	5 038 731,00	0,00	5 038 731,00	238 666,73	1 371 838,00	834 162,00	2 594 064,27
2020_SOLIDARITE MAINTIEN A DOMICILE ET HEBERGEMENT DES PERSONNES AGEES	3 000 000,00	0,00	3 000 000,00	0,00	1 200 000,00	950 000,00	850 000,00
2021_SOLIDARITE MAINTIEN A DOMICILE ET HEBERGEMENT DES PERSONNES AGEES	3 000 000,00	0,00	3 000 000,00	0,00	390 242,00	758 867,00	1 850 891,00
2015_SOLIDARITE MAINTIEN A DOMICILE ET HEBERGEMENT DES PERSONNES AGÉES	4 486 254,00	0,00	4 486 254,00	4 481 159,00	0,00	5 095,00	0,00
2016_SOLIDARITE MAINTIEN A DOMICILE ET HEBERGEMENT DES PERSONNES AGÉES	439 098,50	0,00	439 098,50	433 012,50	0,00	6 086,00	0,00
2016_ACCESSBAT MISE EN ACCESSIBILITE DES BATIMENTS DEPARTEMENTAUX	984 000,00	0,00	984 000,00	0,00	200 000,00	649 008,00	134 992,00
2016_ACCESSCOLL MISE EN ACCESSIBILITE DES COLLEGES PUBLICS	12 369 243,00	0,00	12 369 243,00	9 807,46	2 250 000,00	6 939 435,54	3 170 000,00
2009_DTBILLETQ MISE EN PLACE D'UNE BILLETIQUE	3 931 299,62	0,00	3 931 299,62	3 931 299,62	0,00	0,00	0,00
2009_DTRANSPORT MISE EN PLACE DE POINTS D'ARRETS	0,00	0,00	0,00	0,00	0,00	0,00	0,00
2018_BATSOCIAUX MODERNISATION DE LA SOLIDARITE DEPARTEMENTALE - CONSTRUCTION RESTRUCTURATION - REHABILITATION - AGEN	6 300 000,00	3 000 000,00	9 300 000,00	72 371,07	1 250 000,00	6 477 628,93	1 500 000,00

N° ou intitulé de l'AP	Montant des AP			Montant des CP			
	Pour mémoire AP votée y compris ajustement	Révision de l'exercice N	Total cumulé (toutes les délibérations y compris pour N)	Crédits de paiement antérieurs (réalisations cumulées au 01/01/N) (1)	Crédits de paiement ouverts au titre de l'exercice N (2)	Restes à financer de l'exercice N+1	Restes à financer (exercices au-delà de N+1)
2018_BREGIROUTE MODERNISATION ET PERENNISATION DE LA REGIE ROUTIERE CONCERNANT LA CONSTRUCTION RESTRUCTURATION REHAB	12 000 000,00	0,00	12 000 000,00	317 315,88	1 740 000,00	8 379 501,92	1 563 182,20
2015_MONUMHISTO MONUMENTS HISTORIQUES	444 026,00	0,00	444 026,00	412 636,00	31 390,00	0,00	0,00
2016_MONUMHISTO MONUMENTS HISTORIQUES	0,00	0,00	0,00	0,00	0,00	0,00	0,00
2017_MONUMHISTO MONUMENTS HISTORIQUES	0,00	0,00	0,00	0,00	0,00	0,00	0,00
2018_MONUMHISTO MONUMENTS HISTORIQUES	196 736,00	0,00	196 736,00	20 000,00	76 736,00	100 000,00	0,00
2005_BNARCCO NIMES ARCHIVES DEPART CONSTRUCTION	25 196 250,57	0,00	25 196 250,57	25 150 628,94	0,00	45 621,63	0,00
2018_NUM NUMERISATION DE DOCUMENTS D'ARCHIVES	500 000,00	-95 000,00	405 000,00	103 901,92	55 000,00	246 098,08	0,00
2021_PLANS NUMERISATION DE PLANS ARCHIVES	120 000,00	0,00	120 000,00	0,00	40 000,00	40 000,00	40 000,00
2018_SECURPISE OPERATION BARRAGE LAC DES PISES	850 000,00	0,00	850 000,00	3 168,00	150 000,00	696 832,00	0,00
2011_DICNM OPERATION DE CONTOURNEMENT NIMES MONTPELLIER	40 000 000,00	0,00	40 000 000,00	39 797 385,60	0,00	202 614,40	0,00
2013_OPERPROMO OPERATION PROMOTION	0,00	0,00	0,00	0,00	0,00	0,00	0,00
2011_DISIGN OPERATION SIGNALISATION TOURISTIQUE	421 534,07	-964,40	420 569,67	420 569,66	0,00	0,00	0,00
2020_DIRADARS OPERATIONS DE SECURITE	3 500 000,00	0,00	3 500 000,00	376 509,52	1 617 490,00	833 967,74	672 032,74
2009_DIRADARS OPERATIONS DE SECURITE PRODUITS AMENDES / RADARS	3 928 671,00	0,00	3 928 671,00	2 688 911,84	0,00	1 235 042,08	4 717,08
2007_DITRAVNEUF OPERATIONS DE TRAVAUX ROUTIERS NEUFS PROGRAMME 2007	0,00	0,00	0,00	0,00	0,00	0,00	0,00
2008_DITRAVNEUF OPERATIONS DE TRAVAUX ROUTIERS NEUFS PROGRAMME 2008	18 200 000,00	0,00	18 200 000,00	11 006 198,98	20 000,00	7 158 594,47	15 206,55
2009_DITRAVNEUF OPERATIONS DE TRAVAUX ROUTIERS NEUFS PROGRAMME 2009	19 229 698,84	-5 221 245,35	14 008 453,49	14 008 453,49	0,00	0,00	0,00
2010_DITRAVNEUF OPERATIONS DE TRAVAUX ROUTIERS NEUFS PROGRAMME 2010	17 002 699,36	0,00	17 002 699,36	9 924 141,14	0,00	3 000 000,00	4 078 558,22
2011_DITRAVNEUF OPERATIONS DE TRAVAUX ROUTIERS NEUFS PROGRAMME 2011	17 163 576,18	0,00	17 163 576,18	11 545 022,70	0,00	3 000 000,00	2 618 553,48
2012_DITRAVNEUF OPERATIONS DE TRAVAUX ROUTIERS NEUFS PROGRAMME 2012	3 000 000,00	0,00	3 000 000,00	2 083 215,47	0,00	916 784,53	0,00
2013_DITRAVNEUF OPERATIONS DE TRAVAUX ROUTIERS NEUFS PROGRAMME 2013	8 823 469,11	0,00	8 823 469,11	6 191 922,20	60 000,00	2 571 540,84	6,07
2014_DITRAVNEUF OPERATIONS DE TRAVAUX ROUTIERS NEUFS PROGRAMME 2014	10 000 000,00	0,00	10 000 000,00	6 458 795,87	10 000,00	1 150 586,34	2 380 617,79
2017_PAPINIMES PAPINIMES PROGRAMME CADEREAU	2 406 000,00	-35 293,18	2 370 706,82	2 026 187,04	229 056,61	115 463,16	0,00
2010_HAUTDEBIT PART MISE EN OEUVRE HAUT DEBIT GARD	0,00	0,00	0,00	0,00	0,00	0,00	0,00
2010_DTGAROUTAV PART TRAVAUX RENOV GARE ROUT AVIGNON	0,00	0,00	0,00	0,00	0,00	0,00	0,00
2011_DIPARTFERR PART. FINANCEMENT OPERAT FERROVIAIRES PROGRAMME 2011	0,00	0,00	0,00	0,00	0,00	0,00	0,00
2018_DICOM PARTICIPATION AUX PROJETS STRUCTURANTS	2 500 000,00	0,00	2 500 000,00	1 299 984,60	673 000,00	524 528,11	2 487,29
2019_DICOM PARTICIPATION AUX PROJETS STRUCTURANTS	4 000 000,00	0,00	4 000 000,00	697 952,71	1 566 170,00	1 612 030,00	123 847,29
2020_DICOM PARTICIPATION AUX PROJETS STRUCTURANTS	4 000 000,00	0,00	4 000 000,00	43 751,48	326 038,00	1 167 060,00	2 463 150,52
2011_DTGAROUTNI PARTICIPATION AUX TRAVAUX DE RENOVAT DE LA GARE ROUTIERE DE NIMES	0,00	0,00	0,00	0,00	0,00	0,00	0,00
2019_PAVT PETIT PATRIMOINE A VOCATION TOURISTIQUE	200 000,00	0,00	200 000,00	28 900,00	57 600,00	113 500,00	0,00
2020_PAVT PETIT PATRIMOINE A VOCATION TOURISTIQUE	200 000,00	0,00	200 000,00	8 800,00	35 000,00	128 040,00	28 160,00
2021_PAVT PETIT PATRIMOINE A VOCATION TOURISTIQUE	100 000,00	0,00	100 000,00	0,00	50 000,00	30 000,00	20 000,00
2021_DIGROSSREP PILOTAGE DU PROGRAMME PLURIANNUEL DE GROSSES REPARATION	35 000 000,00	0,00	35 000 000,00	0,00	11 266 700,00	16 387 300,00	7 346 000,00
2017_DIPISTES PISTES CYCLABLES	300 000,00	-285 544,86	14 455,14	14 455,14	0,00	0,00	0,00
2018_DIPISTES PISTES CYCLABLES	6 600 000,00	0,00	6 600 000,00	1 610 525,86	2 800,00	4 986 673,06	1,08
2017_PPE PLAN PATRIMOINE	0,00	0,00	0,00	0,00	0,00	0,00	0,00
2016_PADAOAP POLITIQUE ALIMENTAIRE ACCES A L'OFFRE	29 427,64	0,00	29 427,64	29 427,64	0,00	0,00	0,00
2018_PADAOAP POLITIQUE ALIMENTAIRE ACCES A L'OFFRE	0,00	0,00	0,00	0,00	0,00	0,00	0,00
2019_PADAOAP POLITIQUE ALIMENTAIRE ACCÈS A L'OFFRE	0,00	0,00	0,00	0,00	0,00	0,00	0,00
2018_PADRHDAP POLITIQUE ALIMENTAIRE APPROVISIONNEMENT LOCAL	0,00	0,00	0,00	0,00	0,00	0,00	0,00
2019_PADRHDAP POLITIQUE ALIMENTAIRE APPROVISIONNEMENT LOCAL	0,00	0,00	0,00	0,00	0,00	0,00	0,00

N° ou intitulé de l'AP	Montant des AP			Montant des CP			
	Pour mémoire AP votée y compris ajustement	Révision de l'exercice N	Total cumulé (toutes les délibérations y compris pour N)	Crédits de paiement antérieurs (réalisations cumulées au 01/01/N) (1)	Crédits de paiement ouverts au titre de l'exercice N (2)	Restes à financer de l'exercice N+1	Restes à financer (exercices au-delà de N+1)
2016_PADSOAP POLITIQUE ALIMENTAIRE STRUCTURATION DE L'OFFRE	0,00	0,00	0,00	0,00	0,00	0,00	0,00
2018_PADSOAP POLITIQUE ALIMENTAIRE STRUCTURATION DE L'OFFRE	0,00	0,00	0,00	0,00	0,00	0,00	0,00
2019_PADSOAP POLITIQUE ALIMENTAIRE STRUCTURATION DE L'OFFRE	0,00	0,00	0,00	0,00	0,00	0,00	0,00
2005_BPSEMUSRES PONT ST ESPRIT MUSEE RESTRUCTURAT.	3 685 421,48	0,00	3 685 421,48	3 442 924,18	240 000,00	2 497,30	0,00
2021_DITRAVAGLO PROGRAMMATION PLURIANNUELLE / ANNUELLE DES OPERATIONS	4 000 000,00	0,00	4 000 000,00	0,00	491 616,48	1 783 383,52	1 725 000,00
2015_DIPISTES PROGRAMMATION PLURIANNUELLE /ANNUELLE DES TRAVAUX PISTES CYCLABLES	6 000 000,00	-4 298 671,37	1 701 328,63	1 701 328,63	0,00	0,00	0,00
2015_DITRAVNEUF PROGRAMMATION PLURIANNUELLE/ANNUELLE DES OPERATIONS TRAVAUX NEUFS	9 950 000,00	0,00	9 950 000,00	6 150 977,41	45 000,00	3 324 001,29	430 021,30
2013_DICADEREAU PROGRAMME CADEREAU PREVENTION INONDATIONS	3 265 000,00	0,00	3 265 000,00	2 379 633,35	0,00	690 437,28	194 929,37
2015_PAPINIMES PROGRAMME CADEREAUX	402 500,00	-5 535,52	396 964,48	361 543,48	35 421,00	0,00	0,00
2018_PAGAP PROJETS ALIMENTAIRES GARDOIS	0,00	0,00	0,00	0,00	0,00	0,00	0,00
2019_PAGAP PROJETS ALIMENTAIRES GARDOIS	22 030,90	0,00	22 030,90	3 430,58	10 840,95	7 759,37	0,00
2014_PCOMSTRUAP PROJETS COMMERCIAUX STRUCTURANTS	0,00	0,00	0,00	0,00	0,00	0,00	0,00
2015_PCOMSTRUAP PROJETS COMMERCIAUX STRUCTURANTS	46 768,00	0,00	46 768,00	0,00	46 768,00	0,00	0,00
2020_CBRIGNPARK REAMENAGEMENT DU PARKING AU COLLEGE DE BRIGON	860 000,00	0,00	860 000,00	765 919,72	3 000,00	91 080,28	0,00
2014_CPSERES RECONST COLL PONT ST ESPRIT	21 467 000,00	0,00	21 467 000,00	54 600,00	250 000,00	12 895 400,00	8 267 000,00
2009_CREMCO RECONSTRUCTION COLLEGE DE REMOULINS	27 600 000,00	1 100 000,00	28 700 000,00	13 051 533,15	11 124 000,00	2 424 466,85	2 100 000,00
2009_CNIVALCO RECONSTRUCTION HQE COLL J.VALLES NIMES	24 500 000,00	2 500 000,00	27 000 000,00	23 727 249,23	150 000,00	1 879 958,81	1 242 791,96
2021_REGORDANE REHABILITATION GR700 LA REGORDANE - PONT JOUANY	300 000,00	0,00	300 000,00	0,00	50 000,00	125 000,00	125 000,00
2019_BMOULINRES REHABILITATION VIEUX MOULIN PONT DU GARD	2 200 000,00	0,00	2 200 000,00	68 947,80	0,00	2 131 052,20	0,00
2014_BQUICMSRES REST DU CMS DE QUISSAC	2 484 000,00	0,00	2 484 000,00	0,00	0,00	25 000,00	2 459 000,00
2014_CNIDIRESHS REST HALLE SPORTS COLL DIDEROT	2 580 000,00	0,00	2 580 000,00	47 889,58	0,00	2 265 000,00	267 110,42
2009_CNICONRES RESTRUCT DU COLL CONDORCET À NIMES	0,00	0,00	0,00	0,00	0,00	0,00	0,00
2018_BJEANEDARC RESTRUCTURATION BATIMENTS RUE JEANNE D'ARC NIMES	430 000,00	0,00	430 000,00	201 306,00	140 000,00	88 694,00	0,00
2019_CNCAPOURES RESTRUCTURATION COLLEGE CAPOUCHINE	15 000 000,00	0,00	15 000 000,00	117 761,40	0,00	7 770 000,00	7 112 238,60
2006_CALDAURES RESTRUCTURATION COLLEGE DAUDET ALES	22 740 206,03	0,00	22 740 206,03	22 158 013,98	0,00	582 192,05	0,00
2009_CSGILRES RESTRUCTURATION COLLEGE DE ST GILLES	20 681 000,00	0,00	20 681 000,00	16 950,20	0,00	6 423 049,80	14 241 000,00
2008_CNROSRES RESTRUCTURATION COLLEGE J.ROSTAND NIMES	16 136 000,00	0,00	16 136 000,00	16 005 881,96	97 000,00	33 118,04	0,00
2021_CSALINDRES RESTRUCTURATION COLLEGE SALINDRES	15 000 000,00	0,00	15 000 000,00	0,00	200 000,00	500 000,00	14 300 000,00
2019_CSTGILRES RESTRUCTURATION COLLEGE ST GILLES	0,00	0,00	0,00	0,00	0,00	0,00	0,00
2019_CVILNEVRES RESTRUCTURATION COLLEGE VILLEUVE LES AVIGNON	5 600 000,00	1 200 000,00	6 800 000,00	312 550,57	1 550 000,00	4 091 508,00	845 941,43
2006_CNOLIRES RESTRUCTURATION COLLEGES LES OLIVIER NIMES	11 828 000,00	0,00	11 828 000,00	11 735 981,23	0,00	92 018,77	0,00
2006_BNIUFMRES RESTRUCTURATION DE L'UFM - NIMES	376 475,96	0,00	376 475,96	245 021,03	0,00	131 454,93	0,00
2007_BALESUTRES RESTRUCTURATION DE L'U.T.R D'ALES	3 391 442,74	0,00	3 391 442,74	193 461,32	0,00	1 977 981,42	1 220 000,00
2007_BESPCERES RESTRUCTURATION DU C.E DE L'ESPEROU	3 964 000,00	0,00	3 964 000,00	45 376,32	0,00	1 898 623,68	2 020 000,00
2007_BLANCERES RESTRUCTURATION DU C.E DE LANUEJOLS	671 232,23	0,00	671 232,23	29 232,23	0,00	212 000,00	430 000,00
2007_BVIGCERES RESTRUCTURATION DU C.E DU VIGAN	60 960,50	0,00	60 960,50	55 960,50	0,00	5 000,00	0,00
2015_BUZESCERES RESTRUCTURATION DU CE D'UZES	0,00	0,00	0,00	0,00	0,00	0,00	0,00
2006_BVAUCMSRES RESTRUCTURATION DU CMS DE VAUVERT	4 834 099,50	0,00	4 834 099,50	4 834 099,50	0,00	0,00	0,00
2015_CSALRES RESTRUCTURATION DU COLLEGE DE SALINDRES	6 482 056,00	0,00	6 482 056,00	0,00	0,00	3 878 056,00	2 604 000,00
2012_CNIDIRES RESTRUCTURATION DU COLLEGE DIDEROT A NIMES	0,00	0,00	0,00	0,00	0,00	0,00	0,00
2007_BNRIARES RESTRUCTURATION DU R.I.A	6 642 502,11	0,00	6 642 502,11	6 615 788,30	0,00	26 713,81	0,00
2017_BNIDIDEROT RESTRUCTURATION N°2 COLLEGE DIDEROT A NIMES	10 345 600,74	0,00	10 345 600,74	5 804 956,16	3 210 000,00	1 330 644,58	0,00
2018_BMAISDEPAR RESTRUCTUTAION MAISON DU DEPARTEMENT NIMES	1 000 000,00	0,00	1 000 000,00	853 317,87	80 000,00	66 682,13	0,00

N° ou intitulé de l'AP	Montant des AP			Montant des CP			
	Pour mémoire AP votée y compris ajustement	Révision de l'exercice N	Total cumulé (toutes les délibérations y compris pour N)	Crédits de paiement antérieurs (réalisations cumulées au 01/01/N) (1)	Crédits de paiement ouverts au titre de l'exercice N (2)	Restes à financer de l'exercice N+1	Restes à financer (exercices au-delà de N+1)
2012_DICOM ROUTE TRAVAUX EN CO-MAITRISE D'OUVRAGE	3 869 776,32	-143 632,76	3 726 143,56	3 726 143,56	0,00	0,00	0,00
2013_DICOM ROUTE TRAVAUX EN CO-MAITRISE D'OUVRAGE	7 951 218,20	0,00	7 951 218,20	7 229 306,25	0,00	660 002,95	61 909,00
2014_DICOM ROUTE TRAVAUX EN CO-MAITRISE D'OUVRAGE	6 054 784,25	0,00	6 054 784,25	5 450 614,50	260 000,00	334 923,75	9 246,00
2017_DIMATPARC ROUTES - MATERIELS	0,00	0,00	0,00	0,00	0,00	0,00	0,00
2018_DIMATPARC ROUTES - MATERIELS	1 200 000,00	0,00	1 200 000,00	946 305,10	0,00	252 732,47	962,43
2019_DIMATPARC ROUTES - MATERIELS	2 000 000,00	0,00	2 000 000,00	487 460,59	680 000,00	306 315,57	526 223,84
2020_DIMATPARC ROUTES - MATERIELS	4 500 000,00	100 000,00	4 600 000,00	127 758,27	1 030 000,00	2 454 452,00	987 789,73
2006_DIPISTES ROUTES - PISTES CYCLABLES	0,00	0,00	0,00	0,00	0,00	0,00	0,00
2006_DIAMONT ROUTES - TRAVAUX AMONT	0,00	0,00	0,00	0,00	0,00	0,00	0,00
2006_DITRAVNEUF ROUTES - TRAVAUX NEUF	14 998 674,09	0,00	14 998 674,09	11 323 891,16	0,00	3 674 782,93	0,00
2014_DISUBV ROUTES SUBVENTION PROGRAMME 2014	0,00	0,00	0,00	0,00	0,00	0,00	0,00
2009_DISUBV ROUTES SUBVENTIONS PROGRAMME 2009	1 265 334,14	0,00	1 265 334,14	732 428,88	0,00	532 905,26	0,00
2010_DISUBV ROUTES SUBVENTIONS PROGRAMME 2010	0,00	0,00	0,00	0,00	0,00	0,00	0,00
2011_DISUBV ROUTES SUBVENTIONS PROGRAMME 2011	185 000,00	0,00	185 000,00	61 745,63	0,00	123 254,37	0,00
2013_DISUBV ROUTES SUBVENTIONS PROGRAMME 2013	0,00	0,00	0,00	0,00	0,00	0,00	0,00
2010_DICOM ROUTES TRAVAUX CO-MAITRISE D'OUVRAGE	5 528 909,67	-219 498,42	5 309 411,25	5 254 875,25	54 536,00	0,00	0,00
2011_DICOM ROUTES TRAVAUX CO-MAITRISE D'OUVRAGE	0,00	0,00	0,00	0,00	0,00	0,00	0,00
2005_DICONNEX ROUTES TRAVAUX CONNEXES	0,00	0,00	0,00	0,00	0,00	0,00	0,00
2009_DICOM ROUTES TRAVAUX EN CO-MAITRISE D'OUVRAGE	5 629 935,38	0,00	5 629 935,38	5 540 017,86	0,00	89 917,52	0,00
2005_DITRAVNEUF ROUTES TRAVAUX NEUF	17 066 299,28	-2 942 696,38	14 123 602,90	14 123 602,90	0,00	0,00	0,00
2017_PROCECILE SECURISATION DU BARRAGE DE STE CECEILE D'ANDORGE PHASE PRO	17 000 000,00	0,00	17 000 000,00	304 184,47	576 696,00	798 304,00	15 320 815,53
2017_CREARURALE SERVICE DE PROXIMITE CREATION ZONE RURALE	20 000,00	0,00	20 000,00	10 000,00	0,00	10 000,00	0,00
2020_DISIGN SIGNALISATION ET PANNEAUX D'INFORMATION	200 000,00	300 000,00	500 000,00	43 365,55	330 000,00	37 634,74	88 999,71
2009_AIREGDV SUB CREATION AIRES DES GENS DU VOYAGE	0,00	0,00	0,00	0,00	0,00	0,00	0,00
2009_RUALESINV SUB OPERATIONS RU ALES FDS	0,00	0,00	0,00	0,00	0,00	0,00	0,00
2010_RUALESINV SUB OPERATIONS RU ALES FDS	0,00	0,00	0,00	0,00	0,00	0,00	0,00
2006_DIVIACOURB SUBVENTION - VIADUC DE COURBESSAC	0,00	0,00	0,00	0,00	0,00	0,00	0,00
2019_AGRITOUR SUBVENTION A L'AGRITOURISME	45 000,00	0,00	45 000,00	2 603,70	9 040,00	33 356,30	0,00
2016_IFMS SUBVENTION A L'INSTITUT DE FORMATION AUX METIERS DE LA SANTE	350 000,00	0,00	350 000,00	70 000,00	200 000,00	80 000,00	0,00
2015_LOGEMENT SUBVENTION A LA CREATION ET A LA REHABILITATION DE LOGEMENTS	3 721 800,00	0,00	3 721 800,00	3 493 906,00	67 800,00	160 094,00	0,00
2016_LOGEMENT SUBVENTION A LA CREATION ET A LA REHABILITATION DE LOGEMENTS	1 715 866,00	0,00	1 715 866,00	1 424 029,00	134 056,00	157 781,00	0,00
2018_LOGEMENT SUBVENTION A LA CREATION ET A LA REHABILITATION DE LOGEMENTS	2 852 821,00	0,00	2 852 821,00	1 591 248,00	500 000,00	315 274,00	446 299,00
2020_LOGEMENT SUBVENTION A LA CREATION REHABILITATION DE LOGEMENT	3 000 000,00	0,00	3 000 000,00	51 060,00	478 136,00	650 932,00	1 819 872,00
2021_LOGEMENT SUBVENTION A LA CREATION REHABILITATION DE LOGEMENT	3 000 000,00	0,00	3 000 000,00	0,00	120 000,00	870 000,00	2 010 000,00
2012_LOGEMENT SUBVENTION A LA CREATION REHABILITATION DE LOGEMENT SOCIAUX	0,00	0,00	0,00	0,00	0,00	0,00	0,00
2020_CDE SUBVENTION DANS LE CADRE DES CONTRATS AVEC LES COMMUNES ET LEURS GROUPEMENTS	7 000 000,00	0,00	7 000 000,00	481 338,50	1 500 000,00	3 299 000,00	1 719 661,50
2021_CDE SUBVENTION DANS LE CADRE DES CONTRATS AVEC LES COMMUNES ET LEURS GROUPEMENTS	6 500 000,00	0,00	6 500 000,00	0,00	50 000,00	2 500 000,00	3 950 000,00
2014_DECNRJ SUBVENTION DECHETS - ENERGIE	409 716,48	-680,44	409 036,04	344 536,04	6 628,18	57 871,82	0,00

N° ou intitulé de l'AP	Montant des AP			Montant des CP			
	Pour mémoire AP votée y compris ajustement	Révision de l'exercice N	Total cumulé (toutes les délibérations y compris pour N)	Crédits de paiement antérieurs (réalisations cumulées au 01/01/N) (1)	Crédits de paiement ouverts au titre de l'exercice N (2)	Restes à financer de l'exercice N+1	Restes à financer (exercices au-delà de N+1)
2018_PROJTERRI SUBVENTION DES PROJETS DE TERRITOIRES	0,00	0,00	0,00	0,00	0,00	0,00	0,00
2020_PROJTERRI SUBVENTION DES PROJETS DE TERRITOIRES	1 100 000,00	0,00	1 100 000,00	6 250,00	300 000,00	793 750,00	0,00
2021_PROJTERRI SUBVENTION DES PROJETS TERRITOIRES	100 000,00	0,00	100 000,00	0,00	0,00	100 000,00	0,00
2012_RUALESINV SUBVENTION FDS POUR ORU DU GRAND ALES EN CEVENNES	0,00	0,00	0,00	0,00	0,00	0,00	0,00
2016_SUBVPDESI SUBVENTION PDESI	433 006,02	-7 426,39	425 579,63	382 829,63	14 441,70	28 308,30	0,00
2021_PAGAP SUBVENTION POUR L'EDUCATION A LA CONSOMMATION RESPONSABLE ET LA VALORISATION DU PATRIMOINE GASTRONOM	30 000,00	0,00	30 000,00	0,00	0,00	15 000,00	15 000,00
2020_PAGAP SUBVENTION POUR L'EDUCATION A LA CONSOMMATION RESPONSABLE ET VALORISATION DU PATRIMOINE	0,00	0,00	0,00	0,00	0,00	0,00	0,00
2020_PADRHAP SUBVENTION POUR LE DEVELOPPEMENT D'UN APPROVISIONNEMENT LOCAL DE QUALITE DE LA RESTAURATION	0,00	0,00	0,00	0,00	0,00	0,00	0,00
2016_PAGAP SUBVENTION POUR LE DEVELOPPEMENT DE L OFFRE ALIMENTAIRE GARDOISE	0,00	0,00	0,00	0,00	0,00	0,00	0,00
2018_PINEDE SUBVENTION POUR LE DEVELOPPEMENT DE L'ENSEIGNEMENT SUPERIEUR	500 000,00	0,00	500 000,00	0,00	250 000,00	250 000,00	0,00
2020_PADAOAP SUBVENTION POUR LE DEVELOPPEMENT DES CIRCUITS DE PROXIMITE	0,00	0,00	0,00	0,00	0,00	0,00	0,00
2021_PADAOAP SUBVENTION POUR LE DEVELOPPEMENT DES CIRCUITS DE PROXIMITE	60 000,00	0,00	60 000,00	0,00	0,00	30 000,00	30 000,00
2020_CREARURALE SUBVENTION POUR LE SOUTIEN AUX SERVICES DE PROXIMITE EN MILIEU RURAL	20 000,00	0,00	20 000,00	0,00	0,00	20 000,00	0,00
2021_CREARURALE SUBVENTION POUR LE SOUTIEN AUX SERVICES DE PROXIMITE EN MILIEU RURAL	20 000,00	0,00	20 000,00	0,00	0,00	10 000,00	10 000,00
2016_UFRMED SUBVENTION UFR MEDECINE DE NIMES	750 000,00	0,00	750 000,00	0,00	250 000,00	500 000,00	0,00
2017_DISUBV SUBVENTIONS	50 000,00	0,00	50 000,00	11 663,20	0,00	23 336,80	15 000,00
2018_DISUBV SUBVENTIONS	0,00	0,00	0,00	0,00	0,00	0,00	0,00
2019_DISUBV SUBVENTIONS	330 000,00	0,00	330 000,00	176 739,86	49 241,50	44 782,20	59 236,44
2020_DISUBV SUBVENTIONS	50 000,00	0,00	50 000,00	0,00	4 758,50	15 908,50	29 333,00
2014_AIREGDV SUBVENTIONS A LA CREATION D'AIRE D'ACCUEIL DES GENS DU VOYAGE	24 000,00	0,00	24 000,00	0,00	0,00	24 000,00	0,00
2017_LOGEMENT SUBVENTIONS A LA CREATION ET A LA REHABILITATION DE LOGEMENT	3 668 685,00	0,00	3 668 685,00	2 821 466,47	420 000,00	427 218,53	0,00
2014_FUSION SUBVENTIONS A LA CREATION ET A LA REHABILITATION DE LOGEMENTS	694 000,00	0,00	694 000,00	493 214,98	70 618,02	130 167,00	0,00
2014_LOGEMENT SUBVENTIONS A LA CREATION ET A LA REHABILITATION DE LOGEMENTS	3 240 370,00	0,00	3 240 370,00	3 051 806,00	188 064,00	500,00	0,00
2019_LOGEMENT SUBVENTIONS A LA CREATION REHABILITAION DE LOGEMENT	3 000 000,00	0,00	3 000 000,00	595 726,00	678 540,60	360 000,00	1 365 733,40
2020_RU2INV SUBVENTIONS AUX OPERATIONS DANS LE CADRE DU FDS ANRU2 ET DU PNRQAD DE SAINT GILLES	3 000 000,00	0,00	3 000 000,00	1 900,00	100 000,00	210 000,00	2 688 100,00
2019_RU2INV SUBVENTIONS AUX OPERATIONS DANS LE CADRE DU FDS ANRU2 ET DU PNRQAD DE SAINT-GILLES	3 082 000,00	0,00	3 082 000,00	0,00	1 040 745,00	711 059,00	1 330 196,00
2021_RU2INV SUBVENTIONS AUX OPERATIONS DANS LE CADRE DU FDS ANRU2 ET DU PNRQAD SAINT GILLES	3 000 000,00	0,00	3 000 000,00	0,00	120 000,00	870 000,00	2 010 000,00
2017_RU2INV SUBVENTIONS AUX OPERATIONS DANS LE CADRE DU FDS ANRU2 ET PNRQAD DE SAINT GILLES	105 169,00	0,00	105 169,00	97 027,00	8 142,00	0,00	0,00

N° ou intitulé de l'AP	Montant des AP			Montant des CP			
	Pour mémoire AP votée y compris ajustement	Révision de l'exercice N	Total cumulé (toutes les délibérations y compris pour N)	Crédits de paiement antérieurs (réalisations cumulées au 01/01/N) (1)	Crédits de paiement ouverts au titre de l'exercice N (2)	Restes à financer de l'exercice N+1	Restes à financer (exercices au-delà de N+1)
2018_RU2INV SUBVENTIONS AUX OPERATIONS DANS LE CADRE DU FDS ANRU2 ET PNRQAD DE SAINT GILLES	389 528,00	0,00	389 528,00	16 880,00	74 361,00	86 007,00	212 280,00
2014_RUNIMESINV SUBVENTIONS AUX OPERATIONS DE RENOUVELLEMENT URBAIN DE NIMES DANS LE CADRE DU FDS	0,00	0,00	0,00	0,00	0,00	0,00	0,00
2015_RUNIMESINV SUBVENTIONS AUX OPERATIONS DE RENOUVELLEMENT URBAIN DE NIMES DANS LE CADRE DU FDS	614 577,00	0,00	614 577,00	574 577,00	0,00	40 000,00	0,00
2015_RUALESINV SUBVENTIONS AUX OPERATIONS DE RENOUVELLEMENT URBAIN DU GRAND ALES EN CEVENNES DANS LE CADRE DU FDS	0,00	0,00	0,00	0,00	0,00	0,00	0,00
2016_RUALESINV SUBVENTIONS AUX OPERATIONS DE RENOUVELLEMENT URBAIN DU GRAND ALES EN CEVENNES DANS LE CADRE DU FDS	153 500,00	0,00	153 500,00	134 000,00	0,00	19 500,00	0,00
2017_SUBER SUBVENTIONS D'EQUIPEMENT RURAL 2017	6 796 067,92	-220 905,74	6 575 162,18	5 644 774,74	794 478,38	77 051,48	58 857,58
2009_SUBER SUBVENTIONS D'EQUIPEMENT RURAL PROGRAMME 2009	0,00	0,00	0,00	0,00	0,00	0,00	0,00
2013_SUBER SUBVENTIONS D'EQUIPEMENT RURAL PROGRAMME 2013	0,00	0,00	0,00	0,00	0,00	0,00	0,00
2014_SUBER SUBVENTIONS D'EQUIPEMENT RURAL PROGRAMME 2014	14 510 271,06	-137 729,75	14 372 541,31	14 260 020,88	97 969,60	14 550,83	0,00
2020_INVSTE SUBVENTIONS DE SOLIDARITES TERRITORIALES ET ENVIRONNEMENTALE	7 830 000,00	-127 171,84	7 702 828,16	676 661,42	1 625 000,00	2 055 000,00	3 346 166,74
2019_INVSTE SUBVENTIONS DE SOLIDARITES TERRITORIALES ET ENVIRONNEMENTALES	5 734 900,90	-14 709,41	5 720 191,49	924 662,24	1 769 755,32	1 507 431,76	1 518 342,17
2013_DECNRJ SUBVENTIONS DECHETS - ENERGIE	0,00	0,00	0,00	0,00	0,00	0,00	0,00
2015_DECNRJ SUBVENTIONS DECHETS ENERGIE	554 590,12	-3 243,40	551 346,72	377 280,38	148 333,70	0,00	25 732,64
2015_SUBER SUBVENTIONS DITES THEMATIQUES (TRAVAUX ADDUCTION EAU POTABLE ET D'ASSAINISSEMENT ELECTRIFICATION) P	11 801 006,63	0,00	11 801 006,63	11 548 103,49	245 439,13	7 464,01	0,00
2016_SUBER SUBVENTIONS DITES THEMATIQUES (TRAVAUX ADDUCTION EAU POTABLE ET D'ASSAINISSEMENT ELECTRIFICATION) P	6 751 684,61	-223 944,51	6 527 740,10	5 918 777,60	444 778,27	164 184,23	0,00
2015_ANNUITES SUBVENTIONS EN ANNUITES	0,00	0,00	0,00	0,00	0,00	0,00	0,00
2016_HYDRAU SUBVENTIONS EN HYDRAULIQUE AGRICOLE	0,00	0,00	0,00	0,00	0,00	0,00	0,00
2017_HYDRAU SUBVENTIONS EN HYDRAULIQUE AGRICOLE	5 830,00	0,00	5 830,00	4 946,84	0,00	0,00	883,16
2018_INVAPN SUBVENTIONS EN INVESTISSEMENT POUR L'ATTRACTIVITE ET LE PATRIMOINE NATUREL	197 153,12	0,00	197 153,12	30 663,72	0,00	166 489,40	0,00
2018_INVMA SUBVENTIONS EN INVESTISSEMENT POUR LES MILIEUX AQUATIQUES	809 239,28	-3 280,00	805 959,28	680 251,43	70 848,36	54 859,49	0,00
2018_INVSTE SUBVENTIONS EN INVESTISSEMENT POUR LES SOLIDARITES TERRITORIALES ENVIRONNEMENTALES	7 114 139,06	-246 457,01	6 867 682,05	3 519 846,05	1 269 676,64	2 078 159,36	0,00
2015_DISUBV SUBVENTIONS EXCEPTIONNELLES POUR PROJETS STRUCTURANTS ROUTIERS ET AUX COMMUNES POUR PISTES CYCLABLE	0,00	0,00	0,00	0,00	0,00	0,00	0,00
2016_DISUBV SUBVENTIONS EXCEPTIONNELLES POUR PROJETS STRUCTURANTS ROUTIERS ET AUX COMMUNES POUR PISTES CYCLABLE	0,00	0,00	0,00	0,00	0,00	0,00	0,00
2021_INVSTE SUBVENTIONS FONCTIONNEMENT DE SOLIDARITES TERRITORIALES ET ENVIRONNEMENTALES	6 330 000,00	0,00	6 330 000,00	0,00	640 000,00	1 900 000,00	3 790 000,00
2017_SUBVPDESI SUBVENTIONS PDESI	134 954,88	0,00	134 954,88	26 852,38	12 828,80	95 273,70	0,00
2019_PROJTERRI SUBVENTIONS POUR DES PROJETS DE TERRITOIRES	50 000,00	0,00	50 000,00	0,00	0,00	25 000,00	25 000,00
2013_SUBVPDESI SUBVENTIONS POUR ETUDE CREATION ET EQUIPEMENT DE SENTIERS DE RANDONNEES	0,00	0,00	0,00	0,00	0,00	0,00	0,00
2015_SUBVPDESI SUBVENTIONS POUR ETUDE CREATION ET EQUIPEMENTS DE SENTIERS DE RANDONNEE	164 610,73	0,00	164 610,73	164 610,73	0,00	0,00	0,00
2021_INVAPN SUBVENTIONS POUR L'ATTRACTIVITE ET LE PATRIMOINE NATUREL	780 000,00	0,00	780 000,00	0,00	110 000,00	235 000,00	435 000,00

N° ou intitulé de l'AP	Montant des AP			Montant des CP			
	Pour mémoire AP votée y compris ajustement	Révision de l'exercice N	Total cumulé (toutes les délibérations y compris pour N)	Crédits de paiement antérieurs (réalisations cumulées au 01/01/N) (1)	Crédits de paiement ouverts au titre de l'exercice N (2)	Restes à financer de l'exercice N+1	Restes à financer (exercices au-delà de N+1)
2019_INVAPN SUBVENTIONS POUR L'ATTRACTIVITE ET LE PATRIMOINE NATUREL	554 638,34	-1 278,44	553 359,90	33 063,02	169 663,34	210 000,00	140 633,53
2020_INVAPN SUBVENTIONS POUR L'ATTRACTIVITE ET LE PATRIMOINE NATUREL	780 000,00	-319 679,95	460 320,05	960,00	221 398,00	95 000,00	142 962,05
2019_INVMA SUBVENTIONS POUR LES MILIEUX AQUATIQUES	609 471,90	-10 342,61	599 129,29	344 937,27	108 371,90	20 400,00	125 420,12
2020_INVMA SUBVENTIONS POUR LES MILIEUX AQUATIQUES	9 000 000,00	-1 773 082,80	7 226 917,20	14 368,31	914 886,80	2 296 000,00	4 001 662,09
2021_INVMA SUBVENTIONS POUR LES MILIEUX AQUATIQUES	3 000 000,00	0,00	3 000 000,00	0,00	440 000,00	1 035 000,00	1 525 000,00
2018_CREARURALE SUBVENTIONS POUR LES SERVICES DE PROXIMITE EN ZONE RURALE	0,00	0,00	0,00	0,00	0,00	0,00	0,00
2019_CREARURALE SUBVENTIONS POUR LES SERVICES DE PROXIMITE EN ZONE RURALE	40 000,00	0,00	40 000,00	3 643,00	0,00	26 357,00	10 000,00
2019_INOND SUBVENTIONS SUITE AUX INONDATIONS	213 705,97	-11 976,13	201 729,84	123 469,34	50 550,00	19 797,15	7 913,35
2010_BSUMCECO SUMENE CONSTRUCTION D'UN CE	0,00	0,00	0,00	0,00	0,00	0,00	0,00
2019_HARASUZES Subvention pour la création d'une Plateforme pédagogique	120 450,00	0,00	120 450,00	0,00	120 450,00	0,00	0,00
2017_TELMOBILE TELEPHONE MOBILE	1 000 000,00	0,00	1 000 000,00	492 995,12	155 000,00	344 860,74	7 144,14
2021_DIMODERN TRAUVAUX NEUFS ROUTIERS	10 000 000,00	0,00	10 000 000,00	0,00	6 792 240,80	1 869 687,20	1 338 072,00
2017_DICONNEX TRAVAUX CONNEXES	350 000,00	0,00	350 000,00	2 546,76	0,00	347 453,24	0,00
2018_DICONNEX TRAVAUX CONNEXES	200 000,00	0,00	200 000,00	165 096,54	8 469,20	16 533,86	9 900,40
2015_DIGROSSREP TRAVAUX DE GROSSES REPARATIONS DU RESEAU ROUTIER	20 340 000,00	0,00	20 340 000,00	18 726 148,72	0,00	1 613 851,28	0,00
2016_DIGROSSREP TRAVAUX DE GROSSES REPARATIONS DU RESEAU ROUTIER	19 800 000,00	0,00	19 800 000,00	18 610 012,40	1 500,00	931 993,76	256 493,84
2016_DITRAVNEUF TRAVAUX NEUFS	50 000,00	0,00	50 000,00	15 211,03	0,00	34 788,97	0,00
2017_DITRAVNEUF TRAVAUX NEUFS	14 600 000,00	0,00	14 600 000,00	12 826 023,20	0,00	1 773 406,55	570,25
2018_DITRAVNEUF TRAVAUX NEUFS	6 000 000,00	0,00	6 000 000,00	803 455,91	130 000,00	5 066 541,25	2,84
2019_DIDOUX TRAVAUX NEUFS CYCLABLES	6 000 000,00	0,00	6 000 000,00	3 896 035,98	554 234,10	1 489 520,03	60 209,89
2020_DIDOUX TRAVAUX NEUFS CYCLABLES	6 000 000,00	0,00	6 000 000,00	882 098,76	3 003 535,00	1 523 957,00	590 409,24
2021_DIDOUX TRAVAUX NEUFS CYCLABLES	3 210 000,00	0,00	3 210 000,00	0,00	504 665,90	1 900 334,10	805 000,00
2019_DIMODERN TRAVAUX NEUFS ROUTIERS	6 000 000,00	0,00	6 000 000,00	2 296 711,30	182 510,00	2 989 611,45	531 167,25
2020_DIMODERN TRAVAUX NEUFS ROUTIERS	10 000 000,00	0,00	10 000 000,00	369 290,35	1 372 121,30	6 500 991,70	1 757 596,65
2007_DIPISTES TRAVAUX ROUTIERS PISTES CYCLABLES PROGRAMME 2007	0,00	0,00	0,00	0,00	0,00	0,00	0,00
2008_DIPISTES TRAVAUX ROUTIERS PISTES CYCLABLES PROGRAMME 2008	2 085 370,79	0,00	2 085 370,79	2 083 996,79	1 374,00	0,00	0,00
2009_DIPISTES TRAVAUX ROUTIERS PISTES CYCLABLES PROGRAMME 2009	1 100 000,00	-343 375,60	756 624,40	756 624,40	0,00	0,00	0,00
2010_DIPISTES TRAVAUX ROUTIERS PISTES CYCLABLES PROGRAMME 2010	2 850 000,00	0,00	2 850 000,00	2 513 445,04	0,00	336 554,96	0,00
2011_DIPISTES TRAVAUX ROUTIERS PISTES CYCLABLES PROGRAMME 2011	0,00	0,00	0,00	0,00	0,00	0,00	0,00
2012_DIPISTES TRAVAUX ROUTIERS PISTES CYCLABLES PROGRAMME 2012	0,00	0,00	0,00	0,00	0,00	0,00	0,00
2013_DIPISTES TRAVAUX ROUTIERS PISTES CYCLABLES PROGRAMME 2013	3 086 540,27	0,00	3 086 540,27	3 086 540,27	0,00	0,00	0,00
2014_DIPISTES TRAVAUX ROUTIERS PISTES CYCLABLES PROGRAMME 2014	8 000 000,00	0,00	8 000 000,00	5 344 222,17	0,00	2 058 281,35	597 496,48
2012_DIINTEMPE TRAVAUX SUITE AUX DEGATS D'INTEMPERIE 2011	0,00	0,00	0,00	0,00	0,00	0,00	0,00
2014_DIINTEMPE TRAVAUX SUITE AUX DEGATS D'INTEMPERIES	8 270 564,00	0,00	8 270 564,00	7 332 726,35	0,00	937 837,65	0,00
2015_DIINTEMPE TRAVAUX SUITE AUX DEGATS INTEMPERIES 2015-2017	1 300 000,00	-39 649,83	1 260 350,17	1 260 350,17	0,00	0,00	0,00
2018_CONSUCL UNITE DE CONDITIONNEMENT DES LEGUMES POUR LES COLLEGES GARDOIS-CONSTRUCTION-RESTRUCTURATION-REHABILI	1 200 000,00	0,00	1 200 000,00	0,00	0,00	1 200 000,00	0,00
2008_VITRINAGRI VITRINE DEP AGRICULTURE GARDOISE	2 190 000,00	0,00	2 190 000,00	194 429,47	0,00	0,00	1 995 570,53
2020_VITRINTOUR VITRINE TOURISTIQUE DEPARTEMENTALE	0,00	0,00	0,00	0,00	0,00	0,00	0,00
2009_DIRHODAN VOIE DE COUTOURNEMENT RN 86 ET 580 LA RHODANIE	8 030 000,00	-1 700 000,00	6 330 000,00	6 330 000,00	0,00	0,00	0,00

(1) Il s'agit des réalisations effectives correspondant aux mandats émis.

(2) Il s'agit du montant prévu initialement par l'échéancier corrigé des révisions.

IV – ANNEXES	IV
ENGAGEMENTS HORS BILAN – AUTORISATIONS D'ENGAGEMENT	C8

SITUATION DES AUTORISATIONS D'ENGAGEMENT ET CREDITS DE PAIEMENT

N° ou intitulé de l'AE	Montant des AE			Montant des CP			
	Pour mémoire AE votée y compris ajustement	Révision de l'exercice N	Total cumulé (toutes les délibérations y compris pour N)	Crédits de paiement antérieurs (réalisations cumulées au 01/01/N) (1)	Crédits de paiement ouverts au titre de l'exercice N (2)	Restes à financer de l'exercice N+1	Restes à financer (exercices au-delà de N+1)
TOTAL	40 147 656,22	-216 317,58	39 931 338,64	25 511 735,83	7 035 182,52	6 378 483,76	1 005 936,53
2014_ARCGG 2014 RETRAITE CG	2 124 726,41	0,00	2 124 726,41	1 824 726,41	300 000,00	0,00	0,00
2013_DTBIG ACHAT FONCTIONNEMENT SYSTEME BILLETIQUE INTER OPERABLE	0,00	0,00	0,00	0,00	0,00	0,00	0,00
2015_GALSLEADER APPUI AU 4 GALS "LEADER"	0,00	0,00	0,00	0,00	0,00	0,00	0,00
2016_GALSLEADER APPUI AU 4 GALS "LEADER"	321 063,02	0,00	321 063,02	321 063,02	0,00	0,00	0,00
2020_GALPETR APPUI AUX PETR ET GAL	0,00	0,00	0,00	0,00	0,00	0,00	0,00
2015_MARCHELOG APPUI TECHNIQUE LOGEMENT SOCIAL	0,00	0,00	0,00	0,00	0,00	0,00	0,00
2017_MARCHELOG APPUI TECHNIQUE LOGEMENT SOCIAL	233 881,50	0,00	233 881,50	130 960,45	10 000,00	91 626,57	1 294,48
2018_MARCHELOG APPUI TECHNIQUE LOGEMENT SOCIAL	724 881,00	0,00	724 881,00	481 479,93	220 000,00	23 401,07	0,00
2020_MARCHELOG APPUI TECHNIQUE LOGEMENT SOCIAL	225 000,00	0,00	225 000,00	0,00	40 000,00	60 000,00	125 000,00
2021_MARCHELOG APPUI TECHNIQUE LOGEMENT SOCIAL	750 000,00	0,00	750 000,00	0,00	20 000,00	250 000,00	480 000,00
2010_DIPERIPH COMPENSATION TRANSFERT BD PERIPH SUD VILLE DE NIMES	2 001 000,00	0,00	2 001 000,00	1 203 654,71	125 000,00	671 088,94	1 256,35
2018_GDV CONDUITE DE MISSION DE PRIMO ACCUEIL ET D'ACCOMPAGNEMENT DE S GENS DU VOYAGE	270 000,00	0,00	270 000,00	180 000,00	67 500,00	22 500,00	0,00
2021_GDV CONDUITE DE MISSION DE PRIMO ACCUEIL ET D'ACCOMPAGNEMENT DES GENS DU VOYAGE	270 000,00	12 000,00	282 000,00	0,00	22 500,00	96 000,00	163 500,00
2012_DTCOVOITUR COVOITURAGE	200 000,00	0,00	200 000,00	65 942,78	0,00	134 057,22	0,00
2020_EDD ETUDES DE DANGER SUR LES BARRAGES DEPARTEMENTAUX	342 000,00	0,00	342 000,00	0,00	150 000,00	162 000,00	30 000,00
2012_DIETUDES ETUDES PLURIANNUELLES DE FONCTIONNEMENT	250 000,00	0,00	250 000,00	137 916,86	2 880,00	109 203,14	0,00
2017_PONTDUGARD ETUDES POUR LA CREATION D'UNE OFFRE HOTELIERE SUR LE SITE DU PONT DU GARD	119 192,00	0,00	119 192,00	0,00	0,00	119 192,00	0,00
2015_ETUDESECO ETUDES PROJETS ECONOMIQUES	20 000,00	0,00	20 000,00	0,00	0,00	20 000,00	0,00
2021_BARRAGES ETUDES SECURISATION BARRAGES	60 000,00	0,00	60 000,00	0,00	0,00	60 000,00	0,00
2020_BARRAGES EXPLOITATION BARRAGES	130 000,00	0,00	130 000,00	0,00	85 000,00	45 000,00	0,00
2016_IAECHANTIE FINANCEMENT DES CHANTIER D'INSERTION	2 290 923,31	0,00	2 290 923,31	2 280 506,65	10 416,66	0,00	0,00
2019_IAECHANTIE FINANCEMENT DES CHANTIER D'INSERTION	2 364 636,00	0,00	2 364 636,00	2 288 221,00	31 590,49	44 824,51	0,00
2020_IAECHANTIE FINANCEMENT DES CHANTIER D'INSERTION	2 433 139,00	0,00	2 433 139,00	1 817 534,75	563 345,51	52 258,74	0,00
2021_IAECHANTIE FINANCEMENTS DES CHANTIER D'INSERTION	2 689 583,34	0,00	2 689 583,34	0,00	1 866 967,34	822 616,00	0,00
2015_SST FORMATION SST	0,00	0,00	0,00	0,00	0,00	0,00	0,00
2020_FSL FRAIS DE GESTION CONVENTION DE MANDAT	823 500,00	0,00	823 500,00	274 500,00	274 500,00	274 500,00	0,00
2021_GESTCHASS GESTION DE LA CHASS	100 000,00	-100 000,00	0,00	0,00	0,00	0,00	0,00
2017_GEST CHASS GESTION DE LA CHASSE	85 000,00	0,00	85 000,00	57 736,19	27 263,81	0,00	0,00
2020_GESTCHASS GESTION DE LA CHASSE	0,00	0,00	0,00	0,00	0,00	0,00	0,00

N° ou intitulé de l'AE	Montant des AE			Montant des CP			
	Pour mémoire AE votée y compris ajustement	Révision de l'exercice N	Total cumulé (toutes les délibérations y compris pour N)	Crédits de paiement antérieurs (réalisations cumulées au 01/01/N) (1)	Crédits de paiement ouverts au titre de l'exercice N (2)	Restes à financer de l'exercice N+1	Restes à financer (exercices au-delà de N+1)
2017_GR GROSSES REPARATIONS DFCI	218 175,70	-6 553,62	211 622,08	113 624,16	52 135,51	45 862,41	0,00
2015_GR GROSSES REPARATIONS INFRASTRUCTURES DEFENSE DE LA FORET CONTRE L'INCENDIE (DFCI)	139 882,57	0,00	139 882,57	115 302,57	8 587,15	15 992,85	0,00
2016_GR GROSSES REPARATIONS INFRASTRUCTURES DEFENSE DE LA FORET CONTRE L'INCENDIE (DFCI)	160 439,88	-2 233,56	158 206,32	138 471,70	4 242,92	15 491,70	0,00
2021_PADRHDAE LE DEVELOPPEMENT D'UN APPROVISIONNEMENT LOCAL DE QUALITE DE LA RESTAURATION	30 000,00	0,00	30 000,00	0,00	0,00	15 000,00	15 000,00
2018_THDLOC LOCATION FOURREAUX DANS LE CADRE DU THD	0,00	0,00	0,00	0,00	0,00	0,00	0,00
2011_DIMESCOMP MESURES COMPENSATOIRES AUX TRAVAUX ROUTIERS	0,00	0,00	0,00	0,00	0,00	0,00	0,00
2010_HTDEBITFON PART MISE EN OEUVRE HAUT DEBIT GARD	2 719 110,00	0,00	2 719 110,00	2 438 908,00	60 000,00	220 202,00	0,00
2019_PGESTION PLANS DE GESTION	70 000,00	0,00	70 000,00	16 327,90	30 000,00	23 672,10	0,00
2019_PADAOAE POLITIQUE ALIMENTAIRE ACCES A L'OFFRE	53 037,78	0,00	53 037,78	52 584,00	453,78	0,00	0,00
2016_PADAOAE POLITIQUE ALIMENTAIRE ACCES A L'OFFRE AE	10 449,10	0,00	10 449,10	8 921,30	0,00	1 527,80	0,00
2017_PADAOAE POLITIQUE ALIMENTAIRE ACCES A L'OFFRE AE	17 052,49	0,00	17 052,49	16 487,04	0,00	565,45	0,00
2018_PADAOAE POLITIQUE ALIMENTAIRE ACCES A L'OFFRE AE	0,00	0,00	0,00	0,00	0,00	0,00	0,00
2019_PADSOAE POLITIQUE ALIMENTAIRE STRUCTURATION DE L'OFFRE	12 010,29	0,00	12 010,29	2 678,65	7 044,00	2 287,64	0,00
2016_PADSOAE POLITIQUE ALIMENTAIRE STRUCTURATION DE L'OFFRE AE	19 442,15	0,00	19 442,15	17 001,31	1 517,40	923,44	0,00
2017_PADSOAE POLITIQUE ALIMENTAIRE STRUCTURATION DE L'OFFRE AE	0,00	0,00	0,00	0,00	0,00	0,00	0,00
2018_PADSOAE POLITIQUE ALIMENTAIRE STRUCTURATION DE L'OFFRE AE	14 457,00	0,00	14 457,00	3 840,00	10 617,00	-617,00	617,00
2019_FSEMASSCE PRESTATIONS INTELLECTUELLES POUR FEDER ET LEADER	24 000,00	0,00	24 000,00	0,00	9 000,00	15 000,00	0,00
2015_INCLUSION PROGRAMMATION CG PROGRAMME OPERATIONNEL NATIONAL EMPLOI INCLUSION (2014-2020)	14 656 836,72	0,00	14 656 836,72	9 648 736,31	2 588 920,00	2 419 180,41	0,00
2014_PCOMSTRUAE PROJETS COMMERCIAUX STRUCTURANTS	72 274,46	0,00	72 274,46	33 466,97	0,00	38 807,49	0,00
2014_FSEPLIENM Programmation FSE Nimes Métropole	1 036 919,21	0,00	1 036 919,21	941 628,54	95 259,62	31,05	0,00
2015_SCHEMAAPN REALISATION DU SCHEMA DES ACTIVITES PLEINE NATURE	0,00	0,00	0,00	0,00	0,00	0,00	0,00
2018_SCHEMAREB SCHEMA DE LA RESSOURCE EN EAU BRUTE	182 935,00	0,00	182 935,00	180 000,00	0,00	2 935,00	0,00
2014_SENSIBEAU SENSIBILISATION POUR PROTEGER LA RESSOURCE	40 010,09	-1 060,00	38 950,09	38 950,09	0,00	0,00	0,00
2015_SENSIBEAU SENSIBILISATION POUR PROTEGER LA RESSOURCE	21 082,08	-3 062,00	18 020,08	16 082,08	1 938,00	0,00	0,00
2016_SENSIBEAU SENSIBILISATION POUR PROTEGER LA RESSOURCE	89 131,72	0,00	89 131,72	86 983,50	2 021,62	126,60	0,00
2018_PLUGD SUBVENTION A L'ELABORATION DES PLU DURABLES	0,00	0,00	0,00	0,00	0,00	0,00	0,00
2014_RESTRUVITI SUBVENTION A LA GESTION DES ESPACES AGRICOLES	0,00	0,00	0,00	0,00	0,00	0,00	0,00
2017_ASSOCPONC SUBVENTION AUX ASSOCIATIONS PGM PONCTUEL 2017	18 641,95	0,00	18 641,95	18 641,95	0,00	0,00	0,00
2012_RUALESFON SUBVENTION FDS POUR ORU DU GRAND ALES EN CEVENNES	118 000,00	0,00	118 000,00	92 000,00	26 000,00	0,00	0,00
2020_PAGAE SUBVENTION POUR L'EDUCATION A LA CONSOMMATION RESPONSABLE ET LA VALORISATION DU PATRIMOINE GASTRONOM	0,00	0,00	0,00	0,00	0,00	0,00	0,00
2021_PAGAE SUBVENTION POUR L'EDUCATION A LA CONSOMMATION RESPONSABLE ET LA VALORISATION DU PATRIMOINE GASTRONOM	30 000,00	0,00	30 000,00	0,00	0,00	15 000,00	15 000,00
2016_SAFER SUBVENTION POUR LA SAFER	250 000,00	15 000,00	265 000,00	200 000,00	65 000,00	0,00	0,00

N° ou intitulé de l'AE	Montant des AE			Montant des CP			
	Pour mémoire AE votée y compris ajustement	Révision de l'exercice N	Total cumulé (toutes les délibérations y compris pour N)	Crédits de paiement antérieurs (réalisations cumulées au 01/01/N) (1)	Crédits de paiement ouverts au titre de l'exercice N (2)	Restes à financer de l'exercice N+1	Restes à financer (exercices au-delà de N+1)
2020_PADRHDAE SUBVENTION POUR LE DEVELOPPEMENT D'UN APPROVISIONNEMENT LOCAL DE QUALITE DE LA RESTAURATION	30 000,00	0,00	30 000,00	0,00	8 000,00	22 000,00	0,00
2020_PADSOAE SUBVENTION POUR LE DEVELOPPEMENT DE L'OFFRE ALIMENTAIRE	40 000,00	0,00	40 000,00	0,00	12 063,43	27 936,57	0,00
2021_PADSOAE SUBVENTION POUR LE DEVELOPPEMENT DE L'OFFRE ALIMENTAIRE	40 000,00	0,00	40 000,00	0,00	0,00	20 000,00	20 000,00
2020_PADAOAE SUBVENTION POUR LE DEVELOPPEMENT DES CIRCUITS DE PROXIMITE	60 000,00	0,00	60 000,00	10 000,00	31 182,97	20 000,00	-1 182,97
2021_PADAOAE SUBVENTION POUR LE DEVELOPPEMENT DES CIRCUITS DE PROXIMITE	60 000,00	0,00	60 000,00	0,00	0,00	30 000,00	30 000,00
2019_PLUGD SUBVENTIONS A L'ELABORATION DES PLU GARD DURABLE	15 000,00	0,00	15 000,00	0,00	0,00	8 000,00	7 000,00
2017_RU2FON SUBVENTIONS AUX OPERATIONS DANS LE CADRE DU FDS RENOUVELLEMENT URBAIN ANRU 2	0,00	0,00	0,00	0,00	0,00	0,00	0,00
2018_RU2FON SUBVENTIONS AUX OPERATIONS DANS LE CADRE DU FDS RENOUVELLEMENT URBAIN ANRU 2	16 000,00	0,00	16 000,00	0,00	8 000,00	8 000,00	0,00
2016_FSIFONCT SUBVENTIONS DE FONCTIONNEMENT	51 329,00	0,00	51 329,00	19 120,67	22 112,35	10 095,98	0,00
2018_FONCTAPN SUBVENTIONS DE FONCTIONNEMENT POUR L'ATTRACTIVITE ET LE PATRIMOINE NATUREL	144 860,87	0,00	144 860,87	47 901,27	70 962,38	25 997,22	0,00
2018_FONCTMA SUBVENTIONS DE FONCTIONNEMENT POUR LES MILIEUX AQUATIQUES	25 899,60	-10,11	25 889,49	14 559,67	0,00	11 329,82	0,00
2019_FONCTMA SUBVENTIONS DE FONCTIONNEMENT POUR LES MILIEUX AQUATIQUES	20 000,00	0,00	20 000,00	0,00	20 000,00	0,00	0,00
2020_FONCTMA SUBVENTIONS DE FONCTIONNEMENT POUR LES MILIEUX AQUATIQUES	50 000,00	-14 500,00	35 500,00	0,00	30 000,00	5 500,00	0,00
2021_FONCTMA SUBVENTIONS DE FONCTIONNEMENT POUR LES MILIEUX AQUATIQUES	50 000,00	0,00	50 000,00	0,00	0,00	30 000,00	20 000,00
2018_FONCTSTE SUBVENTIONS DE FONCTIONNEMENT POUR LES SOLIDARITES TERRITORIALES ENVIRONNEMENTALES	57 239,08	-3 764,45	53 474,63	39 273,17	11 834,42	2 367,04	0,00
2015_RUNIMESFON SUBVENTIONS FDS POUR ORU ET PNRQAD DE NIMES METROPOLE	0,00	0,00	0,00	0,00	0,00	0,00	0,00
2019_FONCTSTE SUBVENTIONS FONCTIONNEMENT DE SOLIDARITES TERRITORIALES ET ENVIRONNEMENTALES	88 238,00	-50 000,00	38 238,00	38 238,00	0,00	0,00	0,00
2020_FONCTSTE SUBVENTIONS FONCTIONNEMENT DE SOLIDARITES TERRITORIALES ET ENVIRONNEMENTALES	117 000,00	-60 000,00	57 000,00	23 793,45	14 000,00	15 000,00	4 206,55
2021_FONCTSTE SUBVENTIONS FONCTIONNEMENT DE SOLIDARITES TERRITORIALES ET ENVIRONNEMENTALES	74 000,00	0,00	74 000,00	0,00	20 000,00	22 000,00	32 000,00
2019_AMENAGEMENT SUBVENTIONS POUR LES ETUDES D' AMENAGEMENT DU TERRITOIRE	0,00	0,00	0,00	0,00	0,00	0,00	0,00
2015_HABITAT SUBVENTIONS POUR LES OPERATIONS TERRITORIALISEES DE L'HABITAT	47 530,00	0,00	47 530,00	47 530,00	0,00	0,00	0,00

N° ou intitulé de l'AE	Montant des AE			Montant des CP			
	Pour mémoire AE votée y compris ajustement	Révision de l'exercice N	Total cumulé (toutes les délibérations y compris pour N)	Crédits de paiement antérieurs (réalisations cumulées au 01/01/N) (1)	Crédits de paiement ouverts au titre de l'exercice N (2)	Restes à financer de l'exercice N+1	Restes à financer (exercices au-delà de N+1)
2017_SENSIBEAU SUBVENTIONS SENSIBILISATION A LA PROTECTION DE LA RESSOURCE 2017	26 553,90	-2 133,84	24 420,06	22 093,90	2 326,16	0,00	0,00
2014_FSEPLIECE Subventions du territoire du PLIE Cévenol dans le cadre de la Programmation FSE 2014-2020	0,00	0,00	0,00	0,00	0,00	0,00	0,00
2014_FSEPLIEVC Subventions du territoire du PLIE Vidourle Camargue dans le cadre de la programmation FSE 2014-2020	0,00	0,00	0,00	0,00	0,00	0,00	0,00
2012_TRAVAUXENS TRAVAUX DE DEMOLITION SUR LES ESPACES NATURELS SANSIBLES DEP	301 592,00	0,00	301 592,00	4 346,88	5 000,00	230 000,00	62 245,12

(1) Il s'agit des réalisations effectives correspondant aux mandats émis.

(2) Il s'agit du montant prévu initialement par l'échéancier corrigé des révisions.

IV – ANNEXES	IV
AUTRES ELEMENTS D'INFORMATIONS – ETAT DU PERSONNEL AU 01/01/N	D1

D1 – ETAT DU PERSONNEL AU 01/01/N

GRADES OU EMPLOIS (1)	CATEGORIES (2)	EMPLOIS BUDGETAIRES (3)			EFFECTIFS POURVUS SUR EMPLOIS BUDGETAIRES EN ETPT (4)		
		EMPLOIS PERMANENTS À TEMPS COMPLET	EMPLOIS PERMANENTS À TEMPS NON COMPLET	TOTAL	AGENTS TITULAIRES	AGENTS NON TITULAIRES	TOTAL
EMPLOIS FONCTIONNELS (a)		5,00	0,00	5,00	3,00	1,00	4,00
Directeur général des services	A	1,00	0,00	1,00	0,00	0,00	0,00
Directeur général adjoint des services	A	4,00	0,00	4,00	3,00	1,00	4,00
Directeur général des services techniques		0,00	0,00	0,00	0,00	0,00	0,00
Emplois créés au titre de l'article 6-1 de la loi n° 84-53		0,00	0,00	0,00	0,00	0,00	0,00
FILIERE ADMINISTRATIVE (b)		1 055,00	9,10	1 064,10	897,10	17,00	914,10
ADJOINT ADMINIS. TER.PL. 2E	C	220,00	1,50	221,50	195,60	0,00	195,60
ADJOINT ADMINIS.TER.PL.1E	C	152,00	0,50	152,50	133,40	1,00	134,40
ADJOINT ADMINISTRATIF TER.	C	65,00	4,60	69,60	56,50	1,00	57,50
ADMINISTRATEUR	A	3,00	0,00	3,00	3,00	0,00	3,00
ADMINISTRATEUR GENERAL	A	1,00	0,00	1,00	0,00	0,00	0,00
ADMINISTRATEUR HORS CLASSE	A	2,00	0,00	2,00	0,00	1,00	1,00
ATTACHE HORS CLASSE	A	3,00	0,00	3,00	3,00	0,00	3,00
ATTACHE PRINCIPAL	A	112,00	0,00	112,00	94,00	1,00	95,00
ATTACHE TERRITORIAL	A	154,00	1,00	155,00	118,10	10,00	128,10
DIRECTEUR TERRITORIAL	A	7,00	0,00	7,00	5,00	0,00	5,00
REDACTEUR	B	121,00	1,50	122,50	104,10	3,00	107,10
REDACTEUR PRINCIPAL 1ERE CL	B	181,00	0,00	181,00	153,30	0,00	153,30
REDACTEUR PRINCIPAL 2EME CL	B	34,00	0,00	34,00	31,10	0,00	31,10
FILIERE TECHNIQUE (c)		1 501,00	2,60	1 503,60	1 370,40	5,00	1 375,40
ADJOINT TEC TER PPAL 1E EE	C	258,00	0,50	258,50	245,90	0,00	245,90
ADJOINT TEC.TER.PPAL 2E CL EE	C	94,00	1,00	95,00	91,10	0,00	91,10
ADJOINT TECH TER. PPAL 1E CL	C	220,00	0,00	220,00	204,30	0,00	204,30
ADJOINT TECH. TER. ETAB. ENS	C	171,00	0,00	171,00	162,80	0,00	162,80
ADJOINT TECH. TER. PPAL 2E CL	C	158,00	0,60	158,60	144,20	0,00	144,20
ADJOINT TECHNIQUE TERRITORIAL	C	41,00	0,00	41,00	34,50	0,00	34,50
AGENT DE MAITRISE	C	118,00	0,50	118,50	109,60	0,00	109,60
AGENT DE MAITRISE PRINCIPAL	C	105,00	0,00	105,00	95,80	0,00	95,80
INGENIEUR	A	50,00	0,00	50,00	38,00	4,00	42,00
INGENIEUR EN CHEF	A	2,00	0,00	2,00	2,00	0,00	2,00
INGENIEUR EN CHEF HORS CLASSE	A	3,00	0,00	3,00	3,00	0,00	3,00
INGENIEUR PRINCIPAL	A	57,00	0,00	57,00	47,30	0,00	47,30
TECHNICIEN	B	45,00	0,00	45,00	37,70	1,00	38,70
TECHNICIEN PRINCIPAL 1ERE CL	B	150,00	0,00	150,00	128,80	0,00	128,80
TECHNICIEN PRINCIPAL 2EME CL	B	29,00	0,00	29,00	25,40	0,00	25,40
FILIERE SOCIALE (d)		378,80	1,00	379,80	323,50	13,30	336,80
ASSISTANT SOC EDUC 1ERECLASSE	A	1,00	0,00	1,00	0,00	0,00	0,00

GRADES OU EMPLOIS (1)	CATEGORIES (2)	EMPLOIS BUDGETAIRES (3)			EFFECTIFS POURVUS SUR EMPLOIS BUDGETAIRES EN ETPT (4)		
		EMPLOIS PERMANENTS À TEMPS COMPLET	EMPLOIS PERMANENTS À TEMPS NON COMPLET	TOTAL	AGENTS TITULAIRES	AGENTS NON TITULAIRES	TOTAL
ASSISTANT SOC EDUC 2NDCLASSE	A	32,80	0,00	32,80	14,20	10,80	25,00
ASSISTANT SOC EDUC CL EXCEP	A	267,00	0,00	267,00	237,50	0,00	237,50
ASSISTANT SOCIO-EDUCATIF	B A	63,00	0,50	63,50	58,00	2,50	60,50
CONSEILLER SOCIO EDUCATIF	A	4,00	0,00	4,00	4,00	0,00	4,00
CONSEILLER SUPERIEUR SOCIO-EDU	A	3,00	0,00	3,00	3,00	0,00	3,00
EDUCATEUR DE JEUNES ENFANTS	A	2,00	0,00	2,00	2,00	0,00	2,00
EDUCATEUR JEUNES ENF 2ND CL	A	0,00	0,50	0,50	0,00	0,00	0,00
EDUCATEUR JEUNES ENF CL EXCEP	A	6,00	0,00	6,00	4,80	0,00	4,80
FILIERE MEDICO-SOCIALE(e)		161,21	14,05	175,26	137,98	6,58	144,56
CADRE DE SANTE 2EME CLASSE	A	1,00	0,00	1,00	1,00	0,00	1,00
CADRE DE SANTE DE 1ERE CLASSE	A	13,00	0,00	13,00	13,00	0,00	13,00
CADRE SUPERIEUR DE SANTE	A	6,00	0,00	6,00	5,00	0,00	5,00
INFIRMIER SOINS GENERAUX C.NRL	A	6,00	0,50	6,50	5,40	0,50	5,90
INFIRMIER SOINS GENERAUX C.SUP	A	1,00	0,00	1,00	0,80	0,00	0,80
INFIRMIER SOINS GENERAUX H CL	A	14,00	0,00	14,00	13,00	0,00	13,00
MASS-KINE, PSYCHOM, ORTHOPH CS	A	4,00	0,00	4,00	3,60	0,00	3,60
MEDECIN TERR. DE 1ERE CLASSE	A	0,00	0,49	0,49	0,00	0,49	0,49
MEDECIN TERR. DE 2EME CLASSE	A	0,00	2,32	2,32	0,59	0,42	1,01
MEDECIN TERR.HORS CLASSE	A	20,21	3,05	23,26	13,19	2,17	15,36
PEDI,ERGO,ORTHO,MANIP CL NORM	A	1,00	0,00	1,00	1,00	0,00	1,00
PEDI,ERGO,ORTHO,MANIP CL SUP	A	2,00	0,00	2,00	2,00	0,00	2,00
PSYCHOLOGUE TERR.CL.NORMALE	A	12,00	0,49	12,49	10,00	1,50	11,50
PSYCHOLOGUE TERR.HORS CLASSE	A	11,00	1,50	12,50	11,10	0,00	11,10
PUERICULTRICE DE CLASSE NORM	A	16,00	0,00	16,00	11,00	0,00	11,00
PUERICULTRICE DE CLASSE SUP	A	1,00	0,00	1,00	0,80	0,00	0,80
PUERICULTRICE HORS CLASSE	A	33,00	0,00	33,00	27,70	0,00	27,70
SAGE-FEMME TERR. HORS CLASSE	A	11,00	0,00	11,00	8,80	0,00	8,80
SAGE-FEMME TERR.CLASSE NORMALE	A	6,00	0,00	6,00	5,70	0,00	5,70
TECHNICIEN PARAMEDICAL CL NORM	B	2,00	5,00	7,00	3,50	0,80	4,30
TECHNICIEN PARAMEDICAL CL SUP	B	1,00	0,70	1,70	0,80	0,70	1,50
FILIERE MEDICO-TECHNIQUE (f)		3,00	0,00	3,00	1,70	0,00	1,70
BIOL,VET,PHARM CL NORMALE	A	1,00	0,00	1,00	0,00	0,00	0,00
BIOL.VET.PHAR.HORS CLASSE	A	1,00	0,00	1,00	0,70	0,00	0,70
BIOL.VET.PHARM.CL.EXCEPTION.	A	1,00	0,00	1,00	1,00	0,00	1,00
FILIERE SPORTIVE (g)		12,00	0,00	12,00	12,00	0,00	12,00
CONSEILLER APS PRINCIPAL	A	1,00	0,00	1,00	1,00	0,00	1,00
CONSEILLER TERRITORIAL APS	A	1,00	0,00	1,00	1,00	0,00	1,00
EDUCATEUR TER. APS PL 1ERE CL	B	6,00	0,00	6,00	6,00	0,00	6,00
OPERATEUR TER. DES APS PPAL	C	4,00	0,00	4,00	4,00	0,00	4,00
FILIERE CULTURELLE (h)		43,00	0,00	43,00	36,60	0,00	36,60
ADJOINT TER. PATRI. PPAL 2E CL	C	7,00	0,00	7,00	7,00	0,00	7,00
ADJOINT TERR. PATRIM PPAL 1E	C	9,00	0,00	9,00	8,80	0,00	8,80
ADJOINT TERRITORIAL PATRIMOINE	C	2,00	0,00	2,00	1,80	0,00	1,80

DEPARTEMENT DU GARD - DEPARTEMENT DU GARD - BS - 2021

GRADES OU EMPLOIS (1)	CATEGORIES (2)	EMPLOIS BUDGETAIRES (3)			EFFECTIFS POURVUS SUR EMPLOIS BUDGETAIRES EN ETPT (4)		
		EMPLOIS PERMANENTS À TEMPS COMPLET	EMPLOIS PERMANENTS À TEMPS NON COMPLET	TOTAL	AGENTS TITULAIRES	AGENTS NON TITULAIRES	TOTAL
ASSISTANT CONS PPL 1ERE CL	B	6,00	0,00	6,00	5,80	0,00	5,80
ASSISTANT CONS PPL 2EME CL	B	3,00	0,00	3,00	2,60	0,00	2,60
ASSISTANT DE CONSERVATION	B	1,00	0,00	1,00	0,80	0,00	0,80
ATTACHE CONSERV.PAT	A	6,00	0,00	6,00	5,80	0,00	5,80
BIBLIOTHECAIRE	A	3,00	0,00	3,00	1,00	0,00	1,00
BIBLIOTHECAIRE PRINCIPAL	A	3,00	0,00	3,00	0,00	0,00	0,00
CONSERVATEUR BIB EN CHEF	A	1,00	0,00	1,00	1,00	0,00	1,00
CONSERVATEUR PAT EN CHEF	A	1,00	0,00	1,00	1,00	0,00	1,00
CONSERVATEUR PATRIMOINE	A	1,00	0,00	1,00	1,00	0,00	1,00
FILIERE ANIMATION (i)		6,00	0,00	6,00	5,80	0,00	5,80
ADJOINT TER. ANIM PPAL 2E CL	C	2,00	0,00	2,00	2,00	0,00	2,00
ANIMATEUR PRINCIPAL 1ERE CL	B	3,00	0,00	3,00	2,80	0,00	2,80
ANIMATEUR PRINCIPAL 2EME CL	B	1,00	0,00	1,00	1,00	0,00	1,00
FILIERE POLICE (j)		0,00	0,00	0,00	0,00	0,00	0,00
EMPLOIS NON CITES (k) (5)		0,00	0,00	0,00	0,00	0,00	0,00
TOTAL GENERAL (b + c + d + e + f + g + h + i + j + k)		3 160,01	26,75	3 186,76	2 785,08	41,88	2 826,96

(1) Les grades ou emplois sont désignés conformément à la circulaire n° NOR : INTB9500102C du 23 mars 1995. Les emplois fonctionnels sont également comptabilisés dans leur filière d'origine.

(2) Catégories : A, B ou C.

(3) Emplois budgétaires créés par l'assemblée délibérante. Les emplois permanents à temps complet sont comptabilisés pour une unité, les emplois à temps non complet sont comptabilisés à hauteur de la quotité de travail prévue par la délibération créant l'emploi.

(4) Equivalent temps plein annuel travaillé (ETPT). Le décompte est proportionnel à l'activité des agents, mesurée par leur quotité de temps de travail et par leur période d'activité sur l'année :

ETPT = Effectifs physiques * quotité de temps de travail * période d'activité dans l'année

Exemple : un agent à temps plein (quotité de travail = 100 %) présent toute l'année correspond à 1 ETPT ; un agent à temps partiel, à 80 % (quotité de travail = 80 %) présent toute l'année correspond à 0,8 ETPT ; un agent à temps partiel, à 80 % (quotité de travail = 80 %) présent la moitié de l'année (ex : CDD de 6 mois, recrutement à mi-année) correspond à 0,4 ETPT (0,8 * 6 / 12).

(5) Par exemple : emplois dont les missions ne correspondent pas à un cadre d'emploi existant, « emplois spécifiques » régis par l'article 139 ter de la loi n° 84-53 du 26 janvier 1984 etc.

IV – ANNEXES	IV
AUTRES ELEMENTS D'INFORMATIONS – ETAT DU PERSONNEL AU 01/01/N	D1

D1 – ETAT DU PERSONNEL AU 01/01/N (suite)

AGENTS NON TITULAIRES EN FONCTION AU 01/01/N	CATEGORIES (1)	SECTEUR (2)	REMUNERATION (3)		CONTRAT	
			Indice (8)	Euros	Fondement du contrat (4)	Nature du contrat (5)
Agents occupant un emploi permanent (6)				1 513 986,24		
ADJOINT ADMINIS.TER.PL.1E	C	ADM	'478	25 744,56	A 3-5 - CDI après CDI	CDI Contrat à durée indéterminée
ADJOINT ADMINISTRATIF TER.	C	ADM	'419	31 447,80	A 3-5 - CDI après CDI	CDI Contrat à durée indéterminée
ADMINISTRATEUR HORS CLASSE	A	ADM	'1027	67 514,04	3-3-2°	CDD Contrat à durée déterminée
ASSISTANT SOC EDUC 2NDCLASSE	A	S	'581	31 443,24	A 3-5 - CDI après CDI	CDI Contrat à durée indéterminée
ASSISTANT SOC EDUC 2NDCLASSE	A	S	'422	24 922,20	3-2	CDD Contrat à durée déterminée
ASSISTANT SOC EDUC 2NDCLASSE	A	S	'453	23 519,04	3-2	CDD Contrat à durée déterminée
ASSISTANT SOC EDUC 2NDCLASSE	A	S	'438	25 659,00	3-3-2°	CDD Contrat à durée déterminée
ASSISTANT SOC EDUC 2NDCLASSE	A	S	'404	24 320,52	A	CDI Contrat à durée indéterminée
ASSISTANT SOC EDUC 2NDCLASSE	A	S	'422	25 286,40	3-2	CDD Contrat à durée déterminée
ASSISTANT SOC EDUC 2NDCLASSE	A	S	'404	25 475,04	3-3-2°	CDD Contrat à durée déterminée
ASSISTANT SOC EDUC 2NDCLASSE	A	S	'422	24 855,36	3-2	CDD Contrat à durée déterminée
ASSISTANT SOC EDUC 2NDCLASSE	A	S	'438	25 582,92	3-2	CDD Contrat à durée déterminée
ASSISTANT SOC EDUC 2NDCLASSE	A	S	'404	24 427,92	3-2	CDD Contrat à durée déterminée
ASSISTANT SOC EDUC 2NDCLASSE	A	S	'422	24 711,36	3-3-2°	CDD Contrat à durée déterminée
ASSISTANT SOCIO-EDUCATIF	A	S	'512	28 101,00	3-2	CDD Contrat à durée déterminée
ASSISTANT SOCIO-EDUCATIF	A	S	'478	25 911,72	3-2	CDD Contrat à durée déterminée
ASSISTANT SOCIO-EDUCATIF	B	S	'399	12 053,64	A 3-5 - CDI après CDI	CDI Contrat à durée indéterminée
ATTACHE PRINCIPAL	A	ADM	'995	55 643,88	A 3-5 - CDI après CDI	CDI Contrat à durée indéterminée
ATTACHE TERRITORIAL	A	ADM	'778	49 456,32	A 3-5 - CDI après CDI	CDI Contrat à durée indéterminée
ATTACHE TERRITORIAL	A	ADM		71 459,76	A 3-5 - CDI après CDI	CDI Contrat à durée indéterminée

DEPARTEMENT DU GARD - DEPARTEMENT DU GARD - BS - 2021

AGENTS NON TITULAIRES EN FONCTION AU 01/01/N	CATEGORIES (1)	SECTEUR (2)	REMUNERATION (3)		CONTRAT	
			Indice (8)	Euros	Fondement du contrat (4)	Nature du contrat (5)
ATTACHE TERRITORIAL	A	ADM	'732	59 977,68	A 3-5 - CDI après CDI	CDI Contrat à durée indéterminée
ATTACHE TERRITORIAL	A	ADM	'525	34 326,72	A	CDI Contrat à durée indéterminée
ATTACHE TERRITORIAL	A	ADM	'821	47 601,12	A	CDI Contrat à durée indéterminée
ATTACHE TERRITORIAL	A	ADM	'732	41 337,72	3-3-2°	CDD Contrat à durée déterminée
ATTACHE TERRITORIAL	A	ADM	'611	34 785,24	3-3-2°	CDD Contrat à durée déterminée
ATTACHE TERRITORIAL	A	ADM	'567	32 873,76	3-3-2°	CDD Contrat à durée déterminée
ATTACHE TERRITORIAL	A	ADM	'525	31 447,32	3-3-2°	CDD Contrat à durée déterminée
ATTACHE TERRITORIAL	A	ADM	'567	0,00	3-2	CDD Contrat à durée déterminée
DIR.GEN.ADJOINT DEPT -900.000H	A	OTR	'8972	89 542,20	47	CDD Contrat à durée déterminée
INFIRMIER SOINS GENERAUX C.NRL	A	MS	'552	15 366,00	A 3-5 - CDI après CDI	CDI Contrat à durée indéterminée
INGENIEUR	A	TECH	'565	40 613,28	A	CDI Contrat à durée indéterminée
INGENIEUR	A	TECH	'484	33 471,96	3-3-2°	CDD Contrat à durée déterminée
INGENIEUR	A	TECH	'646	40 874,52	3-3-2°	CDD Contrat à durée déterminée
INGENIEUR	A	TECH	'697	42 834,72	3-3-2°	CDD Contrat à durée déterminée
MEDECIN TERR. DE 1ERE CLASSE	A	MS	'1027	25 779,12	A 3-5 - CDI après CDI	CDI Contrat à durée indéterminée
MEDECIN TERR. DE 2EME CLASSE	A	MS	'813	25 809,72	A 3-5 - CDI après CDI	CDI Contrat à durée indéterminée
MEDECIN TERR. DE 2EME CLASSE	A	MS	'542	2 264,04	A	CDI Contrat à durée indéterminée
MEDECIN TERR.HORS CLASSE	A	MS	'8925	13 529,28	A 3-5 - CDI après CDI	CDI Contrat à durée indéterminée
MEDECIN TERR.HORS CLASSE	A	MS	'9067	9 294,72	A 3-5 - CDI après CDI	CDI Contrat à durée indéterminée
MEDECIN TERR.HORS CLASSE	A	MS	'8972	2 004,60	A	CDI Contrat à durée indéterminée
MEDECIN TERR.HORS CLASSE	A	MS	'8925	60 086,88	3-3-2°	CDD Contrat à durée déterminée
MEDECIN TERR.HORS CLASSE	A	MS	'9124	0,00	3-2	CDD Contrat à durée déterminée
PSYCHOLOGUE TERR.CL.NORMALE	A	MS	'582	31 734,36	A 3-5 - CDI après CDI	CDI Contrat à durée indéterminée
PSYCHOLOGUE TERR.CL.NORMALE	A	MS	'500	13 460,88	3-2	CDD Contrat à durée déterminée

DEPARTEMENT DU GARD - DEPARTEMENT DU GARD - BS - 2021

AGENTS NON TITULAIRES EN FONCTION AU 01/01/N	CATEGORIES (1)	SECTEUR (2)	REMUNERATION (3)		CONTRAT	
			Indice (8)	Euros	Fondement du contrat (4)	Nature du contrat (5)
REDACTEUR	B	ADM	'372	11 826,00	3-3-2°	CDD Contrat à durée déterminée
REDACTEUR	B	ADM	'372	23 656,56	38	CDD Contrat à durée déterminée
REDACTEUR	B	ADM	'397	24 472,32	3-2	CDD Contrat à durée déterminée
TECHNICIEN	B	TECH	'379	26 788,08	3-3-2°	CDD Contrat à durée déterminée
TECHNICIEN PARAMEDICAL CL NORM	B	MS	'543	26 308,44	3-2	CDD Contrat à durée déterminée
TECHNICIEN PARAMEDICAL CL SUP	B	MS	'638	24 383,28	A 3-5 - CDI après CDI	CDI Contrat à durée indéterminée
Agents occupant un emploi non permanent (7)				247 374,96		
ADJOINT TECH. TER. PPAL 2E CL	C	TECH	'362	22 820,76	38	CDD Contrat à durée déterminée
ASSISTANT SOC EDUC 2NDCLASSE	A	S	'422	15 784,20	3-3-2°	CDD Contrat à durée déterminée
ASSISTANT SOCIO-EDUCATIF	A	S	'461	0,00	3-2	CDD Contrat à durée déterminée
INGENIEUR	A	TECH	'565	40 037,64	3-3-2°	CDD Contrat à durée déterminée
MEDECIN TERR. DE 1ERE CLASSE	A	MS	'1027	45 595,92	3-2	CDD Contrat à durée déterminée
MEDECIN TERR. DE 2EME CLASSE	A	MS	'912	48 209,40	3-3-2°	CDD Contrat à durée déterminée
MEDECIN TERR.HORS CLASSE	A	MS	'9124	74 927,04	3-3-2°	CDD Contrat à durée déterminée
TOTAL GENERAL				1 761 361,20		

(1) CATEGORIES: A, B et C.

(2) SECTEUR ADM : Administratif.
TECH : Technique.
URB : Urbanisme (dont aménagement urbain).
S : Social.
MS : Médico-social.
MT : Médico-technique.
SP : Sportif.
CULT : Culturel.
ANIM : Animation.
PM : Police.
OTR : Missions non rattachables à une filière.

(3) REMUNERATION : Référence à un indice brut (indiquer le niveau de l'indice brut) de la fonction publique ou en euros annuels bruts (indiquer l'ensemble des éléments de la rémunération brute annuelle).

(4) CONTRAT : Motif du contrat (loi du 26 janvier 1984 modifiée) :
3-a° : article 3, 1er alinéa : accroissement temporaire d'activité.
3-b : article 3, 2ème alinéa : accroissement saisonnier d'activité.
3-1 : remplacement d'un fonctionnaire autorisé à servir à temps partiel ou indisponible (maladie, maternité...).
3-2 : vacance temporaire d'un emploi.
3-3-1° : absence de cadre d'emplois de fonctionnaires susceptibles d'assurer les fonctions correspondantes.
3-3-2° : emplois du niveau de la catégorie A lorsque les besoins des services ou la nature des fonctions le justifient.
3-3-3° : emplois de secrétaire de mairie des communes de moins de 1 000 habitants et de secrétaire des groupements composés de communes dont la population moyenne est inférieure à ce seuil.
3-3-4° : emplois à temps non complet des communes de moins de 1 000 habitants et des groupements composés de communes dont la population moyenne est inférieure à ce seuil, lorsque la quotité de temps de travail est inférieure à 50 %.
3-3-5° : emplois des communes de moins de 2 000 habitants et des groupements de communes de moins de 10 000 habitants dont la création ou la suppression dépend de la décision d'une autorité qui s'impose à la collectivité ou à l'établissement en matière de création, de changement de périmètre ou de suppression d'un service public.
3-4 : article 21 de la loi n° 2012-347 : contrat à durée indéterminée obligatoirement proposée à un agent contractuel.
38 : article 38 travailleurs handicapés catégorie C.
47 : article 47 recrutements directs sur emplois fonctionnels.
110 : article 110 collaborateurs de groupes de cabinets.
110-1 : collaborateurs de groupes d'élus.

A : autres (préciser).

(5) Indiquer si l'agent contractuel est titulaire d'un contrat à durée déterminée (CDD) ou d'un contrat à durée indéterminée (CDI). Les contrats particuliers devront être labellisés « A / autres » et feront l'objet d'une précision (ex : « contrats aidés »).

(6) Occupent un emploi permanent de la fonction publique territoriale, les agents non titulaires recrutés sur le fondement des articles 3-1, 3-2, 3-3, 38 et 47 de la loi n° 84-53 du 26 janvier 1984, ainsi que les agents qui sont titulaires d'un contrat à durée indéterminée pris sur le fondement de l'article 21 de la loi n° 2012-347.

(7) Occupent un emploi non permanent de la fonction publique territoriale, les agents non titulaires recrutés sur le fondement des articles 3, 110 et 110-1.

(8) Si un contrat fixe comme référence de rémunération un traitement hors échelle, il convient de mentionner le chevron conformément à l'article 6 décret 85-1148 du 20 octobre 1985.

IV – ANNEXES ARRETE ET SIGNATURES

IV
E2

Nombre de membres en exercice : 46

Nombre de membres présents : 46

Nombre de suffrages exprimés : 46

VOTES :

Pour : 22

Contre : 3

Abstentions : 21

Date de convocation : 12/05/2021

Présenté par la Présidente du Conseil Départemental du Gard (1),





















A Nîmes, le 27/05/2021

LAURENT-PERRIGOT Françoise, Présidente du Conseil Départemental du Gard,



























Délibéré par l'assemblée (2), réunie en séance plénière,

A Nîmes, le 27/05/2021

Les membres de l'assemblée délibérante (2),

BANINO Jean-Louis	
BARBUSSE Marie-Chantal	
BASTID Christian	
BERGERI Carole	
BLANC Geneviève	
BLANC Gérard	
BORIES Pascale	
BOUAD Denis	
BRESCHIT Caroline	
BURGOA Laurent	
CHAULET Cathy	
CORBIERE Sandrine	
COUVREUR Amal	
DE GIRARDI Claude	
DELORD Martin	
DERBECOURT Muriel	
FARDOUX-JOUE Isabelle	
FUSTER Jean-Pierre	
GAILLARD Olivier	
GARDEUR-BANCEL Véronique	

IV – ANNEXES	IV
ARRETE ET SIGNATURES	E2

GIANNACCINI Maryse	
GRAS Frédéric	
LAURENT-PERRIGOT Françoise	
MALAVIEILLE Patrick	
MEIZONNET Nicolas	
MEUNIER Hélène	
MEUNIER Valérie	
MURRE Joëlle	
NICOLLE Sylvie	
NOGUIER Bérengère	
NURY Nathalie	
PECOUT Philippe	
PEYRIC Marie-Christine	
PISSAS Alexandre	
PORTAL William	
PROCIDA Thierry	
PRUVOT Béatrice	
RIBOT Philippe	
ROSSO Léopold	
SARTRE Huguette	
SERRE Christophe	
SUAU Jean-Michel	
TIBERINO Richard	
VALADIER Eddy	
VALETTE Christian	
VALY Jacky	

Certifié exécutoire par Madame la Présidente du Conseil Départemental du Gard (1), compte tenu de la transmission en préfecture, le 11/06/21 et de la publication le 11/06/21

La Présidente du Conseil départemental du G:
A Nîmes, le 11/06/21

(1) Indiquer « la présidente » ou « le président ».

(2) L'assemblée délibérante étant : le Conseil Départemental du Gard (indiquer la nature de l'assemblée délibérante : conseil général, conseil syndical...)

Accusé de réception préfecture

Objet de l'acte :

BUDGET SUPPLEMENTAIRE 2021 DU BUDGET PRINCIPAL DU DEPARTEMENT DU GARD

Date de transmission de l'acte : 11/06/2021

Date de réception de l'accusé de
réception : 11/06/2021

Numéro de l'acte : 2021_BS_B00 ([voir l'acte associé](#))

Identifiant unique de l'acte : 030-223000019-20210527-2021_BS_B00-BF

Date de décision : 27/05/2021

Acte transmis par : Patrice NERDIG

Nature de l'acte : Documents budgétaires et financiers

Matière de l'acte : 7. Finances locales
7.1. Decisions budgetaires